

METLIFE EMEKLİLİK VE HAYAT A.Ş.

1 OCAK – 31 ARALIK 2017

HESAP DÖNEMİNE AİT FİNANSAL TABLOLAR VE
BAĞIMSIZ DENETÇİ RAPORU

BAĞIMSIZ DENETÇİ RAPORU**Metlife Emeklilik ve Hayat A.Ş. Genel Kurulu'na****A) Finansal Tabloların Bağımsız Denetimi****1) Görüş**

Metlife Emeklilik ve Hayat Anonim Şirketi'nin ("Şirket") 31 Aralık 2017 tarihli bilançosu ile aynı tarihte sona eren hesap dönemine ait; gelir tablosu, özsermaye değişim tablosu ve nakit akış tablosu ile önemli muhasebe politikalarının özeti de dahil olmak üzere finansal tablo dipnotlarından oluşan finansal tablolarını denetlemiş bulunuyoruz.

Görüşümüze göre ilişikteki finansal tablolar, Şirket'in 31 Aralık 2017 tarihi itibarıyla finansal durumunu ve aynı tarihte sona eren hesap dönemine ait finansal performansını ve nakit akışlarını, sigortacılık mevzuatı gereği yürürlükte bulunan muhasebe ve finansal raporlamaya ilişkin düzenlemeler ve bunlar ile düzenlenmeyen konularda Türkiye Muhasebe Standartları ("TMS") hükümlerini içeren; "Sigortacılık Muhasebe ve Finansal Raporlama Mevzuatı"na uygun olarak tüm önemli yönleriyle gerçeğe uygun bir biçimde sunmaktadır.

2) Görüşün Dayanağı

Yaptığımız bağımsız denetim, sigortacılık mevzuatı gereği yürürlükte bulunan bağımsız denetim ilkelerine ilişkin düzenlemelere ve Kamu Gözetimi, Muhasebe ve Denetim Standartları Kurumu ("KGK") tarafından yayımlanan Türkiye Denetim Standartları'nın bir parçası olan Bağımsız Denetim Standartları'na ("BDS"lere) uygun olarak yürütülmüştür. Bu Standartlar kapsamındaki sorumluluklarımız, raporumuzun *Bağımsız Denetçinin Finansal Tabloların Bağımsız Denetimine İlişkin Sorumlulukları* bölümünde ayrıntılı bir şekilde açıklanmıştır. KGK tarafından yayımlanan *Bağımsız Denetçiler için Etik Kurallar* ("Etik Kurallar") ile finansal tabloların bağımsız denetimiyle ilgili mevzuatta yer alan etik hükümlere uygun olarak Şirket'ten bağımsız olduğumuzu beyan ederiz. Etik Kurallar ve mevzuat kapsamındaki etiğe ilişkin diğer sorumluluklar da tarafımızca yerine getirilmiştir. Bağımsız denetim sırasında elde ettiğimiz bağımsız denetim kanıtlarının, görüşümüzün oluşturulması için yeterli ve uygun bir dayanak oluşturduğuna inanıyoruz.

3) Yönetimin ve Üst Yönetimden Sorumlu Olanların Finansal Tablolara İlişkin Sorumlulukları

Şirket yönetimi; finansal tabloların Sigortacılık Muhasebe ve Finansal Raporlama Mevzuatı'na uygun olarak hazırlanmasından, gerçeğe uygun bir biçimde sunumundan ve hata veya hile kaynaklı önemli yanlışlık içermeyecek şekilde hazırlanması için gerekli gördüğü iç kontrolden sorumludur.

Finansal tabloları hazırlarken yönetim; Şirket'in sürekliliğini devam ettirme kabiliyetinin değerlendirilmesinden, gerektiğinde süreklilikle ilgili hususları açıklamaktan ve Şirket'i tasfiye etme ya da ticari faaliyeti sona erdirmeye niyeti ya da mecburiyeti bulunmadığı sürece işletmenin sürekliliği esasını kullanmaktan sorumludur.

Üst yönetimden sorumlu olanlar, Şirket'in finansal raporlama sürecinin gözetiminden sorumludur.

4) Bağımsız Denetçinin Finansal Tabloların Bağımsız Denetimine İlişkin Sorumlulukları

Bir bağımsız denetimde, biz bağımsız denetçilerin sorumlulukları şunlardır:

Amacımız, bir bütün olarak finansal tabloların hata veya hile kaynaklı önemli yanlışlık içerip içermediğine ilişkin makul güvence elde etmek ve görüşümüzü içeren bir bağımsız denetçi raporu düzenlemektir. Sigortacılık mevzuatı gereği yürürlükte bulunan bağımsız denetim ilkelerine ilişkin düzenlemelere ve BDS'lere uygun olarak yürütülen bir bağımsız denetim sonucunda verilen makul güvence; yüksek bir güvence seviyesidir ancak, var olan önemli bir yanlışlığın her zaman tespit edileceğini garanti etmez. Yanlışlıklar hata veya hile kaynaklı olabilir. Yanlışlıkların, tek başına veya toplu olarak, finansal tablo kullanıcılarının bu tablolara istinaden alacakları ekonomik kararları etkilemesi makul ölçüde bekleniyorsa bu yanlışlıklar önemli olarak kabul edilir.

Sigortacılık mevzuatı gereği yürürlükte bulunan bağımsız denetim ilkelerine ilişkin düzenlemelere ve BDS'lere uygun olarak yürütülen bir bağımsız denetimin gereği olarak, bağımsız denetim boyunca mesleki muhakememizi kullanmakta ve mesleki şüpheciliğimizi sürdürmekteyiz. Tarafımızca ayrıca:

- Finansal tablolardaki hata veya hile kaynaklı “önemli yanlışlık” riskleri belirlenmekte ve değerlendirilmekte; bu risklere karşılık veren denetim prosedürleri tasarlanmakta ve uygulanmakta ve görüşümüze dayanak teşkil edecek yeterli ve uygun denetim kanıtı elde edilmektedir. (Hile; muvazaa, sahtekarlık, kasıtlı ihmal, gerçeğe aykırı beyan veya iç kontrol ihlali fiillerini içerebildiğinden, hile kaynaklı önemli bir yanlışlığı tespit edememe riski, hata kaynaklı önemli bir yanlışlığı tespit edememe riskinden yüksektir.)
- Şirket'in iç kontrolünün etkinliğine ilişkin bir görüş bildirmek amacıyla değil ama duruma uygun denetim prosedürlerini tasarlamak amacıyla denetimle ilgili iç kontrol değerlendirilmektedir.
- Yönetim tarafından kullanılan muhasebe politikalarının uygunluğu ile yapılan muhasebe tahminlerinin ve ilgili açıklamaların makul olup olmadığı değerlendirilmektedir.
- Elde edilen denetim kanıtlarına dayanarak, Şirket'in sürekliliğini devam ettirme kabiliyetine ilişkin ciddi şüphe oluşturabilecek olay veya şartlarla ilgili önemli bir belirsizliğin mevcut olup olmadığı hakkında ve yönetimin işletmenin sürekliliği esasını kullanmasının uygunluğu hakkında sonuca varılmaktadır. Önemli bir belirsizliğin mevcut olduğu sonucuna varmamız halinde, raporumuzda, finansal tablolardaki ilgili açıklamalara dikkat çekmemiz ya da bu açıklamaların yetersiz olması durumunda olumlu görüş dışında bir görüş vermemiz gerekmektedir. Vardığımız sonuçlar, bağımsız denetçi raporu tarihine kadar elde edilen denetim kanıtlarına dayanmaktadır. Bununla birlikte, gelecekteki olay veya şartlar Şirket'in sürekliliğini sona erdirebilir.
- Finansal tabloların, açıklamalar dahil olmak üzere, genel sunumu, yapısı ve içeriği ile bu tabloların, temelini oluşturan işlem ve olayları gerçeğe uygun sunumu sağlayacak şekilde yansıtıp yansıtmadığı değerlendirilmektedir.

Diğer hususların yanı sıra, denetim sırasında tespit ettiğimiz önemli iç kontrol eksiklikleri dahil olmak üzere, bağımsız denetimin planlanan kapsamı ve zamanlaması ile önemli denetim bulgularını üst yönetimden sorumlu olanlara bildirmekteyiz.

Bağımsızlığa ilişkin etik hükümlere uygunluk sağladığımızı üst yönetimden sorumlu olanlara bildirmiş bulunmaktayız. Ayrıca bağımsızlık üzerinde etkisi olduğu düşünülebilecek tüm ilişkiler ve diğer hususları ve -varsa- ilgili önlemleri üst yönetimden sorumlu olanlara iletmış bulunmaktayız.

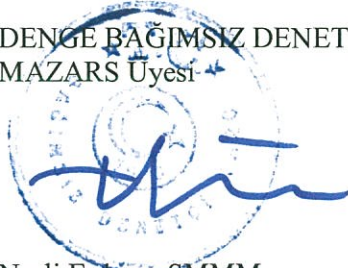
B) Mevzuattan Kaynaklanan Diğer Yükümlülüklerle İlişkin Rapor

6102 sayılı Türk Ticaret Kanunu'nun ("TTK") 402'nci maddesinin dördüncü fıkrası uyarınca; Şirket'in 1 Ocak – 31 Aralık 2017 hesap döneminde defter tutma düzeninin, finansal tablolarının, TTK ile Şirket esas sözleşmesinin finansal raporlamaya ilişkin hükümlerine uygun olmadığına dair önemli bir hususa rastlanmamıştır.

TTK'nın 402'nci maddesinin dördüncü fıkrası uyarınca; Yönetim Kurulu tarafımıza denetim kapsamında istenen açıklamaları yapmış ve talep edilen belgeleri vermiştir.

Bu bağımsız denetimi yürütüp sonuçlandıran sorumlu denetçi Nesli Erdem'dir.

DENGE BAĞIMSIZ DENETİM SERBEST MUHASEBECİ MALİ MÜŞAVİRLİK A.Ş.
MAZARS Üyesi



Nesli Erdem, SMMM
Sorumlu Denetçi

İstanbul, 15 Mart 2018


METLIFE EMEKLİLİK VE HAYAT ANONİM ŞİRKETİ


**31 ARALIK 2017 TARİHİ İTİBARIYLA HAZIRLANAN
YIL SONU FİNANSAL RAPORU**

T.C. Başbakanlık Hazine Müsteşarlığı tarafından düzenlenen mevzuata göre hazırlanan finansal tablolar ile bunlara ilişkin açıklama ve dipnotların “Sigorta ve Reasürans Şirketleri ile Emeklilik Şirketlerinin Finansal Raporlamaları Hakkında Yönetmelik” hükümlerine ve Şirketimiz muhasebe kayıtlarına uygun olduğunu beyan ederiz.

İstanbul, 15 Mart 2018


Raif Deniz YURTSEVEN
Genel Müdür


Orhun Emre ÇELİK
Aktüer
Sicil No: 40


Rengin UTKU
Genel Müdür Yardımcısı


Özlem ÇAYDAŞI
Muhasebe Müdürü

İÇİNDEKİLER	SAYFA
BİLANÇO	1-5
GELİR TABLOSU.....	6-7
ÖZSERMAYE DEĞİŞİM TABLOSU	8
NAKİT AKIŞ TABLOSU.....	9
FİNANSAL TABLOLARA İLİŞKİN AÇIKLAYICI DİPNOTLAR.....	10-77
EK1-KAR DAĞITIM TABLOSU	78

METLIFE EMEKLİLİK VE HAYAT A.Ş.

31 ARALIK 2017 TARİHİ İTİBARIYLA

AYRINTILI BİLANÇO

(Para birimi aksi belirtilmedikçe Türk Lirası (TL) olarak gösterilmiştir.)

METLIFE EMEKLİLİK VE HAYAT A.Ş.				
AYRINTILI BİLANÇO				
VARLIKLAR				
		Bağımsız	Bağımsız	
		Denetimden Geçmiş	Denetimden Geçmiş	
		Cari Dönem	Önceki Dönem	
		(31/12/2017)	(31/12/2016)	
I- Cari Varlıklar	Dipnot	460.815.948	286.947.210	
A- Nakit ve Nakit Benzeri Varlıklar	14	460.815.948	286.947.210	
1- Kasa		-	-	
2- Alınan Çekler		-	-	
3- Bankalar		433.795.340	260.688.056	
4- Verilen Çekler ve Ödeme Emirleri (-)		-	-	
5- Banka Garantili ve Üç Aydan Kısa Vadeli Kredi Kartı Alacakları		27.020.608	26.259.154	
6- Diğer Nakit ve Nakit Benzeri Varlıklar		-	-	
B- Finansal Varlıklar ile Riskli Sigortalılara Ait Finansal Yatırımlar	11	349.186.054	316.029.683	
1- Satılmaya Hazır Finansal Varlıklar	4.2	238.392.434	179.069.037	
2- Vadeye Kadar Elde Tutulacak Finansal Varlıklar		-	-	
3- Alım Satım Amaçlı Finansal Varlıklar		-	-	
4- Krediler		-	-	
5- Krediler Karşılığı (-)		-	-	
6- Riskli Hayat Poliçesi Sahiplerine Ait Finansal Yatırımlar	4.2	110.793.620	136.960.646	
7- Şirket Hissesi		-	-	
8- Finansal Varlıklar Değer Düşüklüğü Karşılığı (-)		-	-	
C- Esas Faaliyetlerden Alacaklar	12	1.708.843.358	1.266.768.575	
1- Sigortacılık Faaliyetlerinden Alacaklar		126.775.540	84.805.561	
2- Sigortacılık Faaliyetlerinden Alacaklar Karşılığı (-)		-	-	
3- Reasürans Faaliyetlerinden Alacaklar		-	-	
4- Reasürans Faaliyetlerinden Alacaklar Karşılığı (-)		-	-	
5- Sigorta ve Reasürans Şirketleri Nezdindeki Depolar		-	-	
6- Sigortalılara Krediler (İkrazlar)	12	391.525	1.260.939	
7- Sigortalılara Krediler (İkrazlar) Karşılığı (-)		-	-	
8- Emeklilik Faaliyetlerinden Alacaklar	12	1.581.676.293	1.180.663.400	
9- Esas Faaliyetlerden Kaynaklanan Şüpheli Alacaklar	12	1.422.003	1.435.070	
10- Esas Faaliyetlerden Kaynaklanan Şüpheli Alacaklar Karşılığı (-)	12	(1.422.003)	(1.396.395)	
D- İlişkili Taraflardan Alacaklar	12, 45	229.703	374.074	
1- Ortaklardan Alacaklar	45	-	43.122	
2- İştiraklerden Alacaklar		-	-	
3- Bağlı Ortaklıklardan Alacaklar		-	-	
4- Müşterek Yönetime Tabi Teşebbüslerden Alacaklar		-	-	
5- Personelden Alacaklar		15.943	-	
6- Diğer İlişkili Taraflardan Alacaklar	45	213.760	330.952	
7- İlişkili Taraflardan Alacaklar Reeskontu (-)		-	-	
8- İlişkili Taraflardan Şüpheli Alacaklar		-	-	
9- İlişkili Taraflardan Şüpheli Alacaklar Karşılığı (-)		-	-	
E- Diğer Alacaklar	12	52.063	225.162	
1- Finansal Kiralama Alacakları		-	-	
2- Kazanılmamış Finansal Kiralama Faiz Gelirleri (-)		-	-	
3- Verilen Depozito ve Teminatlar		15.735	15.735	
4- Diğer Çeşitli Alacaklar		36.328	209.427	
5- Diğer Çeşitli Alacaklar Reeskontu(-)		-	-	
6- Şüpheli Diğer Alacaklar		-	-	
7- Şüpheli Diğer Alacaklar Karşılığı (-)		-	-	
F- Gelecek Aylara Ait Giderler ve Gelir Tahakkukları		107.881.607	79.446.230	
1- Ertelenmiş Üretim Giderleri	17.15	103.642.653	74.983.821	
2- Tahakkuk Etmiş Faiz ve Kira Gelirleri		-	-	
3- Gelir Tahakkukları		-	-	
4- Gelecek Aylara Ait Diğer Giderler	47	4.238.954	4.462.409	
G- Diğer Cari Varlıklar		184.242	233.359	
1- Gelecek Aylar İhtiyacı Stoklar		-	-	
2- Peşin Ödenen Vergiler ve Fonlar		-	-	
3- Ertelenmiş Vergi Varlıkları		-	-	
4- İş Avansları		184.242	233.359	
5- Personele Verilen Avanslar		-	-	
6- Sayım ve Tesellüm Noksanları		-	-	
7- Diğer Çeşitli Cari Varlıklar		-	-	
8- Diğer Cari Varlıklar Karşılığı (-)		-	-	
I- Cari Varlıklar Toplamı		2.627.192.975	1.950.024.293	

İlişikteki dipnotlar finansal tabloların ayrılmaz bir parçasıdır.

METLIFE EMEKLİLİK VE HAYAT A.Ş.

31 ARALIK 2017 TARİHİ İTİBARIYLA

AYRINTILI BİLANÇO

(Para birimi aksi belirtilmedikçe Türk Lirası (TL) olarak gösterilmiştir.)

METLIFE EMEKLİLİK VE HAYAT A.Ş.			
AYRINTILI BİLANÇO			
VARLIKLAR			
	Dipnot	Bağımsız Denetimden Geçmiş Cari Dönem (31/12/2017)	Bağımsız Denetimden Geçmiş Önceki Dönem (31/12/2016)
II- Cari Olmayan Varlıklar			
A- Esas Faaliyetlerden Alacaklar			
1- Sigortacılık Faaliyetlerinden Alacaklar		-	-
2- Sigortacılık Faaliyetlerinden Alacaklar Karşılığı (-)		-	-
3- Reasürans Faaliyetlerinden Alacaklar		-	-
4- Reasürans Faaliyetlerinden Alacaklar Karşılığı (-)		-	-
5- Sigorta ve Reasürans Şirketleri Nezdindeki Depolar		-	-
6- Sigortalılara Krediler (İkrazlar)		-	-
7- Sigortalılara Krediler (İkrazlar) Karşılığı (-)		-	-
8- Emeklilik Faaliyetlerinden Alacaklar		-	-
9-Esas Faaliyetlerden Kaynaklanan Şüpheli Alacaklar		-	-
10- Esas Faaliyetlerden Kaynaklanan Şüpheli Alacaklar Karşılığı (-)		-	-
B- İlişkili Taraflardan Alacaklar			
1- Ortaklardan Alacaklar		-	-
2- İştiraklerden Alacaklar		-	-
3- Bağlı Ortaklıklardan Alacaklar		-	-
4- Müşterek Yönetime Tabi Teşebbüslerden Alacaklar		-	-
5- Personelden Alacaklar		-	-
6- Diğer İlişkili Taraflardan Alacaklar		-	-
7- İlişkili Taraflardan Alacaklar Reeskontu (-)		-	-
8- İlişkili Taraflardan Şüpheli Alacaklar		-	-
9- İlişkili Taraflardan Şüpheli Alacaklar Karşılığı (-)		-	-
C- Diğer Alacaklar			
1- Finansal Kiralama Alacakları		-	-
2- Kazanılmamış Finansal Kiralama Faiz Gelirleri (-)		-	-
3- Verilen Depozito ve Teminatlar		-	-
4- Diğer Çeşitli Alacaklar		-	-
5- Diğer Çeşitli Alacaklar Reeskontu(-)		-	-
6- Şüpheli Diğer Alacaklar		-	-
7- Şüpheli Diğer Alacaklar Karşılığı (-)		-	-
D- Finansal Varlıklar			
1- Bağlı Menkul Kıymetler		-	-
2- İştirakler		-	-
3- İştirakler Sermaye Taahhütleri (-)		-	-
4- Bağlı Ortaklıklar		-	-
5- Bağlı Ortaklıklar Sermaye Taahhütleri (-)		-	-
6- Müşterek Yönetime Tabi Teşebbüsler		-	-
7- Müşterek Yönetime Tabi Teşebbüsler Sermaye Taahhütleri (-)		-	-
8- Finansal Varlıklar ve Riski Sigortalılara Ait Finansal Yatırımlar		-	-
9- Diğer Finansal Varlıklar		-	-
10- Finansal Varlıklar Değer Düşüklüğü Karşılığı (-)		-	-
E- Maddi Varlıklar	6	3.996.353	4.772.999
1- Yatırım Amaçlı Gayrimenkuller		-	-
2- Yatırım Amaçlı Gayrimenkuller Değer Düşüklüğü Karşılığı (-)		-	-
3- Kullanım Amaçlı Gayrimenkuller		-	-
4- Makine ve Teçhizatlar		-	-
5- Demirbaş ve Tesisatlar		9.076.219	8.240.542
6- Motorlu Taşıtlar		-	-
7- Diğer Maddi Varlıklar (Özel Maliyet Bedelleri Dahil)		3.116.053	3.116.053
8- Kiralama Yoluyla Edinilmiş Maddi Varlıklar		-	-
9- Birikmiş Amortismanlar (-)		(8.195.919)	(6.583.596)
10- Maddi Varlıklara İlişkin Avanslar (Yapılmakta Olan Yatırımlar Dahil)		-	-
F- Maddi Olmayan Varlıklar	8	390.256.534	401.328.762
1- Haklar		27.294.347	22.954.469
2- Şerefiye		30.973.061	30.973.061
3- Faaliyet Öncesi Döneme Ait Giderler		-	-
4- Araştırma ve Geliştirme Giderleri		-	-
5- Diğer Maddi Olmayan Varlıklar		387.770.220	387.770.220
6- Birikmiş İtfalar (Amortismanlar) (-)		(55.781.094)	(40.368.988)
7- Maddi Olmayan Varlıklara İlişkin Avanslar		-	-
G-Gelecek Yıllara Ait Giderler ve Gelir Tahakkukları			
1- Ertelemiş Üretim Giderleri		-	-
2- Gelir Tahakkukları		-	-
3- Gelecek Yıllara Ait Diğer Giderler		-	-
H- Diğer Cari Olmayan Varlıklar			
1- Etkatif Yabancı Para Hesapları		-	-
2- Döviz Hesapları		-	-
3- Gelecek Yıllar İhtiyacı Stoklar		-	-
4- Peşin Ödenen Vergiler ve Fonlar		-	-
5- Ertelemiş Vergi Varlıkları		-	-
6- Diğer Çeşitli Cari Olmayan Varlıklar		-	-
7- Diğer Cari Olmayan Varlıklar Amortismanı (-)		-	-
8- Diğer Cari Olmayan Varlıklar Karşılığı (-)		-	-
II- Cari Olmayan Varlıklar Toplamı		394.252.887	406.101.761
VARLIK TOPLAMI (I + II)		3.021.445.862	2.356.126.054

İlişikteki dipnotlar finansal tabloların ayrılmaz bir parçasıdır.

METLIFE EMEKLİLİK VE HAYAT A.Ş.

31 ARALIK 2017 TARİHİ İTİBARIYLA

AYRINTILI BİLANÇO

(Para birimi aksi belirtilmedikçe Türk Lirası (TL) olarak gösterilmiştir.)

METLIFE EMEKLİLİK VE HAYAT A.Ş.			
AYRINTILI BİLANÇO			
YÜKÜMLÜLÜKLER			
	Dipnot	Bağımsız Denetimden Geçmiş Cari Dönem (31/12/2017)	Bağımsız Denetimden Geçmiş Önceki Dönem (31/12/2016)
III- Kısa Vadeli Yükümlülükler			
A- Finansal Borçlar	2.22, 20	-	92.616
1- Kredi Kuruluşlarına Borçlar		-	-
2- Finansal Kiralama İşlemlerinden Borçlar		-	96.838
3- Ertenilmiş Finansal Kiralama Borçlanma Maliyetleri (-)		-	(4.222)
4- Uzun Vadeli Kredilerin Ana Para Taksitleri ve Faizleri		-	-
5- Çıkarılmış Tahviller(Bonolar) Anapara, Taksit ve Faizleri		-	-
6- Çıkarılmış Diğer Finansal Varlıklar		-	-
7- Çıkarılmış Diğer Finansal Varlıklar İhraç Farkı (-)		-	-
8- Diğer Finansal Borçlar (Yükümlülükler)		-	-
B- Esas Faaliyetlerden Borçlar	19	1.645.025.909	1.234.485.383
1- Sigortacılık Faaliyetlerinden Borçlar		42.496.623	33.922.983
2- Reasürans Faaliyetlerinden Borçlar		-	-
3- Sigorta ve Reasürans Şirketlerinden Alınan Depolar		-	-
4- Emeklilik Faaliyetlerinden Borçlar		1.600.233.079	1.199.640.869
5- Diğer Esas Faaliyetlerden Borçlar		2.296.207	921.531
6- Diğer Esas Faaliyetlerden Borçlar Borç Senetleri Reeskontu(-)		-	-
C-İlişkili Tarafalara Borçlar	19	60.800	197.625
1- Ortaklara Borçlar		-	-
2- İştiraklere Borçlar		-	-
3- Bağlı Ortaklıklara Borçlar		-	-
4- Müşterek Yönetime Tabi Teşebbüslere Borçlar		-	-
5- Personele Borçlar	19	60.800	197.625
6- Diğer İlişkili Tarafalara Borçlar		-	-
D- Diğer Borçlar	19	4.149.268	4.335.225
1- Alınan Depozito ve Teminatlar		47.504	71.418
2- Tedavi Giderlerine İlişkin SGK'ya Borçlar		-	-
3- Diğer Çeşitli Borçlar		4.101.764	4.263.807
4- Diğer Çeşitli Borçlar Reeskontu (-)		-	-
E-Sigortacılık Teknik Karşılıkları		274.372.566	214.865.771
1- Kazanılmamış Primler Karşılığı - Net	17	202.741.834	148.480.635
2- Devam Eden Riskler Karşılığı - Net		-	-
3- Matematik Karşılıklar - Net	17	14.203.810	21.325.143
4- Muallak Tazminat Karşılığı - Net	4,1, 17	57.015.984	44.781.584
5- İkramiye ve İndirimler Karşılığı - Net	17	410.938	278.409
6- Diğer Teknik Karşılıklar - Net		-	-
F- Ödenecek Vergi ve Benzeri Diğer Yükümlülükler İle Karşılıkları		19.172.542	11.434.370
1- Ödenecek Vergi ve Fonlar		1.883.179	1.961.163
2- Ödenecek Sosyal Güvenlik Kesintileri		629.091	544.157
3- Vadesi Geçmiş, Ertenilmiş veya Taksitlendirilmiş Vergi ve Diğer Yükümlülükler		-	-
4- Ödenecek Diğer Vergi ve Benzeri Yükümlülükler		-	-
5- Dönem Karı Vergi ve Diğer Yasal Yükümlülük Karşılıkları	35	54.716.784	40.827.167
6- Dönem Karının Peşin Ödenen Vergi ve Diğer Yükümlülükleri (-)	35	(38.056.512)	(31.898.117)
7- Diğer Vergi ve Benzeri Yükümlülük Karşılıkları		-	-
G- Diğer Risklere İlişkin Karşılıklar		-	-
1- Kıdem Tazminatı Karşılığı		-	-
2- Sosyal Yardım Sandığı Varlık Açıkları Karşılığı		-	-
3- Maliyet Giderleri Karşılığı		-	-
H- Gelecek Aylara Ait Gelirler ve Gider Tahakkukları	19, 23	65.618.097	47.542.012
1- Ertenilmiş Komisyon Gelirleri	19	266.450	176.199
2- Gider Tahakkukları	23	65.351.647	47.365.813
3- Gelecek Aylara Ait Diğer Gelirler		-	-
I- Diğer Kısa Vadeli Yükümlülükler		-	-
1- Ertenilmiş Vergi Yükümlülüğü		-	-
2- Sayım ve Tesellüm Fazlalıkları		-	-
3- Diğer Çeşitli Kısa Vadeli Yükümlülükler		-	-
III - Kısa Vadeli Yükümlülükler Toplamı		2.008.399.182	1.512.953.002

İlişikteki dipnotlar finansal tabloların ayrılmaz bir parçasıdır

METLIFE EMEKLİLİK VE HAYAT A.Ş.

31 ARALIK 2017 TARİHİ İTİBARIYLA

AYRINTILI BİLANÇO

(Para birimi aksi belirtilmedikçe Türk Lirası (TL) olarak gösterilmiştir.)

METLIFE EMEKLİLİK VE HAYAT A.Ş.			
AYRINTILI BİLANÇO			
YÜKÜMLÜLÜKLER			
	Dipnot	Bağımsız Denetimden Geçmiş Cari Dönem (31/12/2017)	Bağımsız Denetimden Geçmiş Önceki Dönem (31/12/2016)
IV- Uzun Vadeli Yükümlülükler			
A- Finansal Borçlar			
1- Kredi Kuruluşlarına Borçlar		-	-
2- Finansal Kiralama İşlemlerinden Borçlar		-	-
3- Ertenilmiş Finansal Kiralama Borçlanma Maliyetleri (-)		-	-
4- Çıkarılmış Tahviller		-	-
5- Çıkarılmış Diğer Finansal Varlıklar		-	-
6- Çıkarılmış Diğer Finansal Varlıklar İhraç Farkı (-)		-	-
7- Diğer Finansal Borçlar (Yükümlülükler)		-	-
B- Esas Faaliyetlerden Borçlar			
1- Sigortacılık Faaliyetlerinden Borçlar		-	-
2- Reasürans Faaliyetlerinden Borçlar		-	-
3- Sigorta ve Reasürans Şirketlerinden Alınan Depolar		-	-
4- Emeklilik Faaliyetlerinden Borçlar		-	-
5- Diğer Esas Faaliyetlerden Borçlar		-	-
6- Diğer Esas Faaliyetlerden Borçlar Borç Senetleri Reeskontu (-)		-	-
C- İlişkili Taraflara Borçlar			
1- Ortaklara Borçlar		-	-
2- İştiraklere Borçlar		-	-
3- Bağlı Ortaklıklara Borçlar		-	-
4- Müşterek Yönetime Tabi Teşebbüslere Borçlar		-	-
5- Personele Borçlar		-	-
6- Diğer İlişkili Taraflara Borçlar		-	-
D- Diğer Borçlar			
1- Alınan Depozito ve Teminatlar		-	-
2- Tedavi Giderlerine İlişkin SGK'ya Borçlar		-	-
3- Diğer Çeşitli Borçlar		-	-
4- Diğer Çeşitli Borçlar Reeskontu		-	-
E- Sigortacılık Teknik Karşılıkları		273.452.549	181.296.089
1- Kazanılmamış Primler Karşılığı - Net		-	-
2- Devam Eden Riskler Karşılığı - Net		-	-
3- Matematik Karşılıklar - Net	17	249.883.768	165.253.913
4- Muallak Tazminat Karşılığı - Net		-	-
5- İkramiye ve İndirimler Karşılığı - Net		-	-
7- Diğer Teknik Karşılıklar - Net	17	23.568.781	16.042.176
F- Diğer Yükümlülükler ve Karşılıkları			
1- Ödenecek Diğer Yükümlülükler		-	-
2- Vadesi Geçmiş, Ertenilmiş veya Taksitlendirilmiş Vergi ve Diğer Yükümlülükler		-	-
3- Diğer Borç ve Gider Karşılıkları		-	-
G- Diğer Risklere İlişkin Karşılıklar	22	1.879.671	1.053.408
1- Kıdem Tazminatı Karşılığı	22	1.879.671	1.053.408
2- Sosyal yardım sandığı Varlık Açıkları Karşılığı		-	-
H- Gelecek Yıllara Ait Gelirler ve Gider Tahakkukları			
1- Ertenilmiş Komisyon Gelirleri		-	-
2- Gider Tahakkukları		-	-
3- Gelecek Yıllara Ait Diğer Gelirler		-	-
I- Diğer Uzun Vadeli Yükümlülükler	21	54.577.595	61.259.701
1- Ertenilmiş Vergi Yükümlülüğü	21	54.577.595	61.259.701
2- Diğer Çeşitli Uzun Vadeli Yükümlülükler		-	-
IV- Uzun Vadeli Yükümlülükler Toplamı		329.909.815	243.609.198

İlişikteki dipnotlar finansal tabloların ayrılmaz bir parçasıdır.

METLIFE EMEKLİLİK VE HAYAT A.Ş.

31 ARALIK 2017 TARİHİ İTİBARIYLA

AYRINTILI BİLANÇO

(Para birimi aksi belirtilmedikçe Türk Lirası (TL) olarak gösterilmiştir.)

METLIFE EMEKLİLİK VE HAYAT A.Ş.			
AYRINTILI BİLANÇO			
ÖZSERMAYE			
V- Özsermaye	Dipnot	Bağımsız Denetimden Geçmiş Cari Dönem (31/12/2017)	Bağımsız Denetimden Geçmiş Önceki Dönem (31/12/2016)
A- Ödenmiş Sermaye	15	451.006.589	451.006.589
1- (Nominal) Sermaye	15	451.006.589	451.006.589
2- Ödenmemiş Sermaye (-)		-	-
3- Sermaye Düzeltmesi Olumlu Farkları		-	-
4- Sermaye Düzeltmesi Olumsuz Farkları (-)		-	-
5- Tescilli Beklenen Sermaye		-	-
B- Sermaye Yedekleri		-	-
1- Hisse Senedi İhraç Primleri		-	-
2- Hisse Senedi İptal Karları		-	-
3- Sermayeye Ekleneyecek Satış Karları		-	-
4- Yabancı Para Çevirim Farkları		-	-
5- Diğer Sermaye Yedekleri		-	-
C- Kar Yedekleri		33.165.110	19.459.233
1- Yasal Yedekler	15	49.239.636	33.231.503
2- Statü Yedekleri		720.000	720.000
3- Olağanüstü Yedekler		56.921	56.920
4- Özel Fonlar (Yedekler)		(125.586)	42.984
5- Finansal Varlıkların Değerlemesi	16	(16.725.861)	(14.592.174)
6- Diğer Kar Yedekleri		-	-
D- Geçmiş Yıllar Karları		3.145.155	-
1- Geçmiş Yıllar Karları		3.145.155	-
E- Geçmiş Yıllar Zararları (-)		-	-
1- Geçmiş Yıllar Zararları		-	-
F- Dönem Net Karı / Zararı (-)		195.820.011	129.098.032
1- Dönem Net Karı		195.820.011	129.098.032
2- Dönem Net Zararı (-)		-	-
3- Dağıtım Konu Olmayan Dönem Karı		-	-
Özsermaye Toplamı		683.136.865	599.563.854
ÖZSERMAYE VE YÜKÜMLÜLÜKLER TOPLAMI (III + IV + V)		3.021.445.862	2.356.126.054

İlişikteki dipnotlar finansal tabloların ayrılmaz bir parçasıdır.

METLIFE EMEKLİLİK VE HAYAT A.Ş.
1 OCAK – 31 ARALIK 2017 HESAP DÖNEMİNE AİT
AYRINTILI GELİR TABLOSU
(Para birimi aksi belirtilmedikçe Türk Lirası (TL) olarak gösterilmiştir.)

	Dipnot	Bağımsız Denetimden Geçmiş Cari Dönem (01/01/2017-31/12/2017)	Bağımsız Denetimden Geçmiş Önceki Dönem (01/01/2016-31/12/2016)
I-TEKNİK BÖLÜM			
A- Hayat Dışı Teknik Gelir		138.235.979	96.843.403
1- Kazanılmış Primler (Reasürör Payı Düşülmüş Olarak)		127.443.551	87.478.871
1.1- Yazılan Primler (Reasürör Payı Düşülmüş Olarak)	24	149.647.570	106.784.814
1.1.1- Brüt Yazılan Primler (+)	25	178.824.061	127.192.019
1.1.2- Reasüröre Devredilen Primler (-)	10	(29.176.491)	(20.407.205)
1.1.3- SGK'ya Aktarılan Primler (-)		-	-
1.2- Kazanılmamış Primler Karşılığında Değişim (Reasürör Payı ve Devreden Kısım Düşülmüş Olarak) (+/-)		(22.204.019)	(19.305.943)
1.2.1- Kazanılmamış Primler Karşılığı (-/+)		(22.455.826)	(19.397.471)
1.2.2- Kazanılmamış Primler Karşılığında Reasürör Payı (+)	10	251.807	91.528
1.2.3- Kazanılmamış Primler Karşılığında SGK Payı (+)		-	-
1.3- Devam Eden Riskler Karşılığında Değişim (Reasürör Payı ve Devreden Kısım Düşülmüş Olarak) (-/+)		-	-
1.3.1- Devam Eden Riskler Karşılığı (-/+)		-	-
1.3.2- Devam Eden Riskler Karşılığında Reasürör Payı (+/-)		-	-
2- Teknik Olmayan Bölümden Aktarılan Yatırım Gelirleri		10.792.428	9.364.532
3- Diğer Teknik Gelirler (Reasürör Payı Düşülmüş Olarak)		-	-
3.1- Brüt Diğer Teknik Gelirler (-/+)		-	-
3.2- Brüt Diğer Teknik Gelirlerde Reasürör Payı (-)		-	-
4- Tahakkuk Eden Rücu ve Sovtaj Gelirleri		-	-
B- Hayat Dışı Teknik Gider (-)		(57.780.213)	(50.822.232)
1- Gerçekleşen Tahminatlar (Reasürör Payı Düşülmüş Olarak)		(18.351.477)	(13.086.856)
1.1- Ödenen Tahminatlar (Reasürör Payı Düşülmüş Olarak) (-)		(11.462.714)	(7.693.878)
1.1.1- Brüt Ödenen Tahminatlar (-)		(16.986.844)	(8.710.130)
1.1.2- Ödenen Tahminatlarda Reasürör Payı (+)	10	5.524.130	1.016.252
1.2- Muallak Tahminatlar Karşılığında Değişim (Reasürör Payı ve Devreden Kısım Düşülmüş Olarak) (+/-)		(6.888.763)	(5.392.978)
1.2.1- Muallak Tahminatlar Karşılığı (+/-)		(8.433.674)	(8.606.008)
1.2.2- Muallak Tahminatlar Karşılığında Reasürör Payı (-)	10	1.544.911	3.213.030
2- İkramiye ve İndirimler Karşılığında Değişim (Reasürör Payı ve Devreden Kısım Düşülmüş Olarak)		-	437
2.1- İkramiye ve İndirimler Karşılığı		-	437
2.2- İkramiye ve İndirimler Karşılığında Reasürör Payı		-	-
3- Diğer Teknik Karşılıklarda Değişim (Reasürör Payı ve Devreden Kısım Düşülmüş Olarak)		(1.391.768)	(1.154.657)
4- Faaliyet Giderleri	31, 32	(38.036.968)	(36.581.156)
5- Matematik Karşılıklarda Değişim (Reasürör Payı ve Devreden Kısım Düşülmüş Olarak) (+/-)		-	-
5.1- Matematik Karşılıkları (-)		-	-
5.2- Matematik Karşılıklarda Reasürör Payı (+)		-	-
6- Diğer Teknik Giderler (-)		-	-
6.1- Brüt Diğer Teknik Giderler (-)		-	-
6.2- Brüt Diğer Teknik Giderlerde Reasürör Payı (+)		-	-
C- Teknik Bölüm Dengesi- Hayat Dışı (A - B)		80.455.766	46.021.171
D- Hayat Teknik Gelir		556.706.608	335.254.313
1- Kazanılmış Primler (Reasürör Payı Düşülmüş Olarak)		518.856.630	304.007.655
1.1- Yazılan Primler (Reasürör Payı Düşülmüş Olarak)	24	550.913.810	331.141.812
1.1.1- Brüt Yazılan Primler (+)	25	576.965.753	350.042.983
1.1.2- Reasüröre Devredilen Primler (-)	10	(26.051.943)	(18.901.171)
1.2- Kazanılmamış Primler Karşılığında Değişim (Reasürör Payı ve Devreden Kısım Düşülmüş Olarak) (+/-)		(32.057.180)	(27.134.157)
1.2.1- Kazanılmamış Primler Karşılığı (-)		(31.857.432)	(27.073.885)
1.2.2- Kazanılmamış Primler Karşılığında Reasürör Payı (+)		(199.748)	(60.272)
1.3- Devam Eden Riskler Karşılığında Değişim (Reasürör Payı ve Devreden Kısım Düşülmüş Olarak) (+/-)		-	-
1.3.1- Devam Eden Riskler Karşılığı (-)		-	-
1.3.2- Devam Eden Riskler Karşılığında Reasürör Payı (+)		-	-
2- Hayat Branşı Yatırım Geliri		37.786.015	31.142.075
3- Yatırımlardaki Gerçekleşmemiş Karlar		-	-
4- Diğer Teknik Gelirler (Reasürör Payı Düşülmüş Olarak)		63.963	104.583
4.1- Brüt Diğer Teknik Gelirler (+/-)		63.963	104.583
4.2- Brüt Diğer Teknik Gelirlerde Reasürör Payı (+/-)		-	-
5- Tahakkuk Eden Rücu Gelirleri (+)		-	-
E- Hayat Teknik Gider		(406.899.825)	(228.950.268)
1- Gerçekleşen Tahminatlar (Reasürör Payı Düşülmüş Olarak)		(147.052.661)	(110.405.505)
1.1- Ödenen Tahminatlar (Reasürör Payı Düşülmüş Olarak) (+/-)		(141.707.024)	(103.786.512)
1.1.1- Brüt Ödenen Tahminatlar (-)		(150.777.152)	(111.063.430)
1.1.2- Ödenen Tahminatlarda Reasürör Payı (+)	10	9.070.128	7.276.918
1.2- Muallak Tahminatlar Karşılığında Değişim (Reasürör Payı ve Devreden Kısım Düşülmüş Olarak) (+/-)		(5.345.637)	(6.618.993)
1.2.1- Muallak Tahminatlar Karşılığı (-)		(5.495.299)	(8.219.845)
1.2.2- Muallak Tahminatlar Karşılığında Reasürör Payı (+)	10	149.662	1.600.852
2- İkramiye ve İndirimler Karşılığında Değişim (Reasürör Payı ve Devreden Kısım Düşülmüş Olarak) (+/-)		(132.529)	168.310
2.1- İkramiye ve İndirimler Karşılığı (-)		(118.334)	172.713
2.2- İkramiye ve İndirimler Karşılığında Reasürör Payı (+)		(14.195)	(4.403)
3- Matematik Karşılıklarda Değişim (Reasürör Payı ve Devreden Kısım Düşülmüş Olarak) (+/-)		(75.026.229)	(10.299.420)
3.1- Matematik Karşılıkları (-)		(74.560.503)	(8.652.560)
3.1.1- Aktüeryal Matematik Karşılık (+/-)		(79.967.887)	(14.105.478)
3.1.2- Kar Payı Karşılığı (Yatırım Riski Poliçe Sahiplerine Ait Poliçeler İçin Ayrılan Karşılıklar)		5.407.384	5.452.918
3.2- Matematik Karşılığında Reasürör Payı (+)		(465.726)	(1.646.860)
3.2.1- Aktüeryal Matematik Karşılığında Reasürör Payı		(465.726)	(1.646.860)
3.2.2- Kar Payı Karşılığı Reasürör Payı (Yatırım Riski Poliçe Sahiplerine Ait Poliçeler İçin Ayrılan Karşılıklar)		-	-
4- Diğer Teknik Karşılıklarda Değişim (Reasürör Payı ve Devreden Kısım Düşülmüş Olarak) (+/-)		(6.134.837)	(3.526.838)
5- Faaliyet Giderleri (-)	31, 32	(178.553.569)	(104.886.815)
6- Yatırım Giderleri (-)		-	-
7- Yatırımlardaki Gerçekleşmemiş Zararlar (-)		-	-
8- Teknik Olmayan Bölüme Aktarılan Yatırım Gelirleri (-)		-	-
F- Teknik Bölüm Dengesi- Hayat (D - E)		149.806.783	106.304.045
G- Emeklilik Teknik Gelir		42.763.134	32.741.990
1- Fon İşletim Gelirleri		21.563.189	16.509.454
2- Yönetim Gideri Kesintisi		7.061.000	2.470.311
3- Giriş Aidatı Gelirleri		13.418.943	12.957.061
4- Ara Verme Halinde Yönetim Gideri Kesintisi		708.666	747.035
5- Özel Hizmet Gideri Kesintisi		-	-
6- Sermaye Tahsis Avansı Değer Artış Gelirleri		-	-
7- Diğer Teknik Gelirler		11.336	58.129
H- Emeklilik Teknik Gideri		(30.814.142)	(28.988.808)
1- Fon İşletim Giderleri (-)		(3.660.390)	(3.124.005)
2- Sermaye Tahsis Avansları Değer Azalış Giderleri (-)		-	-
3- Faaliyet Giderleri (-)	31, 32	(25.991.116)	(24.944.781)
4- Diğer Teknik Giderler (-)		(1.162.636)	(920.022)
I- Teknik Bölüm Dengesi- Emeklilik (G - H)		11.948.992	3.753.182

İlişikteki dipnotlar finansal tabloların ayrılmaz bir parçasıdır.

METLIFE EMEKLİLİK VE HAYAT A.Ş.
1 OCAK – 31 ARALIK 2017 HESAP DÖNEMİNE AİT
AYRINTILI GELİR TABLOSU
(Para birimi aksi belirtilmedikçe Türk Lirası (TL) olarak gösterilmiştir.)

	Dipnot	Bağımsız Denetimden Geçmiş Cari Dönem (01/01/2017-31/12/2017)	Bağımsız Denetimden Geçmiş Önceki Dönem (01/01/2016-31/12/2016)
II-TEKNİK OLMAYAN BÖLÜM			
C- Teknik Bölüm Dengesi- Hayat Dışı (A-B)		80.455.766	46.021.171
F- Teknik Bölüm Dengesi- Hayat (D-E)		149.806.783	106.304.045
I - Teknik Bölüm Dengesi- Emeklilik (G-H)		11.948.992	3.753.182
J- Genel Teknik Bölüm Dengesi (C+F+I)		242.211.541	156.078.398
K- Yatırım Gelirleri		36.859.420	36.215.915
1- Finansal Yatırımlardan Elde Edilen Gelirler	26	20.741.855	30.492.097
2- Finansal Yatırımların Nakde Çevrilmesinden Elde Edilen Karlar	26	1.364.574	-
3- Finansal Yatırımların Değerlemesi	26	4.861.086	-
4- Kambiyo Karları	36	9.891.905	5.723.818
5- İştiraklerden Gelirler		-	-
6- Bağlı Ortaklıklar ve Müşterek Yönetime Tabi Teşebbüslerden Gelirler		-	-
7- Arazi, Arsa ile Binalardan Elde Edilen Gelirler		-	-
8- Türev Ürünlerden Elde Edilen Gelirler		-	-
9- Diğer Yatırımlar		-	-
10- Hayat Teknik Bölümünden Aktarılan Yatırım Gelirleri		-	-
L- Yatırım Giderleri (-)		(31.599.426)	(26.203.841)
1- Yatırım Yönetim Giderleri – Faiz Dahil (-)	26	(3.984)	(23.519)
2- Yatırımlar Değer Azalışları (-)	26	(1.545.160)	(2.071.361)
3- Yatırımların Nakde Çevrilmesi Sonucunda Oluşan Zararlar (-)		-	-
4- Hayat Dışı Teknik Bölümüne Aktarılan Yatırım Gelirleri (-)		(10.792.428)	(9.364.532)
5- Türev Ürünler Sonucunda Oluşan Zararlar (-)		-	-
6- Kambiyo Zararları (-)	36	(2.233.425)	(415.366)
7- Amortisman Giderleri (-)	6, 8	(17.024.429)	(14.329.063)
8- Diğer Yatırım Giderleri (-)		-	-
M- Diğer Faaliyetlerden ve Olağandışı Faaliyetlerden Gelir ve Karlar ile Gider ve Zararlar (+/-)		3.065.260	(1.916.821)
1- Karşılıklar Hesabı (+/-)	47	(2.436.468)	(4.685.850)
2- Reeskont Hesabı (+/-)		-	-
3- Özellikli Sigortalar Hesabı (+/-)		-	-
4- Enflasyon Düzeltmesi Hesabı (+/-)		-	-
5- Ertelemiş Vergi Varlığı Hesabı (+/-)	21, 35	6.117.286	3.145.157
6- Ertelemiş Vergi Yükümlülüğü Gideri (-)		-	-
7- Diğer Gelir ve Karlar	47	768.911	-
8- Diğer Gider ve Zararlar (-)	47	(1.384.469)	(376.128)
9- Önceki Yıl Gelir ve Karları		-	-
10- Önceki Yıl Gider ve Zararları(-)		-	-
N- Dönem Net Karı veya Zararı (-)		195.820.011	129.098.032
1- Dönem Karı ve Zararı (-)		250.536.795	164.173.651
2- Dönem Karı Vergi ve Diğer Yasal Yükümlülük Karşılıkları (-)	35	(54.716.784)	(35.075.619)
3- Dönem Net Kar veya Zararı (-)		195.820.011	129.098.032
4- Enflasyon Düzeltme Hesabı		-	-

İlişikteki dipnotlar finansal tabloların ayrılmaz bir parçasıdır.

METLIFE EMEKLİLİK VE HAYAT A.Ş.**1 OCAK – 31 ARALIK 2017 HESAP DÖNEMİNE AİT
ÖZSERMAYE DEĞİŞİM TABLOSU**

(Para birimi aksi belirtilmedikçe Türk Lirası (TL) olarak gösterilmiştir.)

METLIFE EMEKLİLİK VE HAYAT A.Ş. ÖZSERMAYE DEĞİŞİM TABLOSU											
(Bağımsız Denetimden Geçmiş)											
ÖNCEKİ DÖNEM	Sermaye	İşletmenin Kendi hisse Senetleri (-)	Varlıklarda Değer Artışı	Özsermaye Enflasyon Düzeltmesi Farkları	Yabancı Para Çevrim Farkları	Yasal Yedekler	Statü Yedekleri	Diğer Yedekler ve Dağıtılmamış Karlar	Net Dönem Karı / (Zararı)	Geçmiş Yıllar Karları / (Zararları)	Toplam
I- Önceki Dönem Sonu Bakiyesi (31/12/2015)	451.006.589	-	(15.845.796)	-	-	23.002.186	720.000	(9.141)	86.098.960	-	544.972.798
II- Muhasebe Politikasında Değişiklikler	-	-	-	-	-	-	-	-	-	-	-
III- Yeni Bakiye (I+II) (01/01/2016)	451.006.589	-	(15.845.796)	-	-	23.002.186	720.000	(9.141)	86.098.960	-	544.972.798
A- Sermaye artırımı (A1 + A2)	-	-	-	-	-	-	-	-	-	-	-
1- Nakit	-	-	-	-	-	-	-	-	-	-	-
2- İç kaynaklardan	-	-	-	-	-	-	-	-	-	-	-
B- İşletmenin aldığı kendi hisse senetleri	-	-	-	-	-	-	-	-	-	-	-
C- Gelir tablosunda yer almayan kazanç ve kayıplar	-	-	-	-	-	-	-	109.045	-	-	109.045
D- Varlıklarda değer artışı	-	-	1.253.622	-	-	-	-	-	-	-	1.253.622
E- Yabancı para çevrim farkları	-	-	-	-	-	-	-	-	-	-	-
F- Diğer kazanç ve kayıplar	-	-	-	-	-	-	-	-	-	-	-
G- Enflasyon düzeltme farkları	-	-	-	-	-	-	-	-	-	-	-
H- Dönem net karı (veya zararı)	-	-	-	-	-	-	-	-	129.098.032	-	129.098.032
I- Dağıtılan temettü	-	-	-	-	-	-	-	-	-	(75.869.643)	(75.869.643)
J- Transfer	-	-	-	-	-	10.229.317	-	-	(86.098.960)	75.869.643	-
IV- Dönem Sonu Bakiyesi (31/12/2016) (III+ A+B+C+D+E+F+G+H+I+J)	451.006.589	-	(14.592.174)	-	-	33.231.503	720.000	99.904	129.098.032	-	599.563.854

METLIFE EMEKLİLİK VE HAYAT A.Ş. ÖZSERMAYE DEĞİŞİM TABLOSU											
(Bağımsız Denetimden Geçmiş)											
CARİ DÖNEM	Sermaye	İşletmenin Kendi hisse Senetleri(-)	Varlıklarda Değer Artışı	Özsermaye Enflasyon Düzeltmesi Farkları	Yabancı Para Çevrim Farkları	Yasal Yedekler	Statü Yedekleri	Diğer Yedekler ve Dağıtılmamış Karlar	Net Dönem Karı / (Zararı)	Geçmiş Yıllar Karları / (Zararları)	Toplam
I- Önceki Dönem Sonu Bakiyesi (31/12/2016)	451.006.589	-	(14.592.174)	-	-	33.231.503	720.000	99.904	129.098.032	-	599.563.854
II- Muhasebe Politikasında Değişiklikler	-	-	-	-	-	-	-	-	-	-	-
III- Yeni Bakiye (I+II) (01/01/2017)	451.006.589	-	(14.592.174)	-	-	33.231.503	720.000	99.904	129.098.032	-	599.563.854
A- Sermaye artırımı	-	-	-	-	-	-	-	-	-	-	-
1- Nakit	-	-	-	-	-	-	-	-	-	-	-
2- İç kaynaklardan	-	-	-	-	-	-	-	-	-	-	-
B- İşletmenin aldığı kendi hisse senetleri	-	-	-	-	-	-	-	-	-	-	-
C- Gelir tablosunda yer almayan kazanç ve kayıplar	-	-	-	-	-	-	-	(168.569)	-	-	(168.569)
D- Varlıklarda değer artışı	-	-	(2.133.687)	-	-	-	-	-	-	-	(2.133.687)
E- Yabancı para çevrim farkları	-	-	-	-	-	-	-	-	-	-	-
F- Diğer kazanç ve kayıplar	-	-	-	-	-	-	-	-	-	-	-
G- Enflasyon düzeltme farkları	-	-	-	-	-	-	-	-	-	-	-
H- Dönem net karı (veya zararı)	-	-	-	-	-	-	-	-	195.820.011	-	195.820.011
I- Dağıtılan temettü	-	-	-	-	-	-	-	-	-	(109.944.744)	(109.944.744)
J- Transfer	-	-	-	-	-	16.008.133	-	-	(129.098.032)	113.089.899	-
IV- Dönem Sonu Bakiyesi (31/12/2017) (III+ A+B+C+D+E+F+G+H+I+J)	451.006.589	-	(16.725.861)	-	-	49.239.636	720.000	(68.665)	195.820.011	3.145.155	683.136.865

İlişikteki dipnotlar finansal tabloların ayrılmaz bir parçasıdır.

METLIFE EMEKLİLİK VE HAYAT A.Ş.
1 OCAK – 31 ARALIK 2017 HESAP DÖNEMİNE AİT
NAKİT AKIŞ TABLOSU

(Para birimi aksi belirtilmedikçe Türk Lirası (TL) olarak gösterilmiştir.)

METLIFE EMEKLİLİK VE HAYAT A.Ş.			
NAKİT AKIŞ TABLOSU			
	Dipnot	Bağımsız Denetimden Geçmiş Cari Dönem (01/01/2017-31/12/2017)	Bağımsız Denetimden Geçmiş Önceki Dönem (01/01/2016-31/12/2016)
A. ESAS FAALİYETLERDEN KAYNAKLANAN NAKİT AKIMLARI			
1. Sigortacılık faaliyetlerinden elde edilen nakit girişleri		696.678.263	493.912.574
2. Reasürans faaliyetlerinden elde edilen nakit girişleri		-	-
3. Emeklilik faaliyetlerinden elde edilen nakit girişleri		72.181.394	12.671.076
4. Sigortacılık faaliyetleri nedeniyle yapılan nakit çıkışı (-)		(501.536.950)	(285.699.384)
5. Reasürans faaliyetleri nedeniyle nakit çıkışı (-)		-	-
6. Emeklilik faaliyetleri nedeniyle nakit çıkışı (-)		(33.128.901)	(27.922.233)
7. Esas faaliyetler sonucu oluşan nakit (A1+A2+A3-A4-A5-A6)		234.193.806	192.962.033
8. Faiz ödemeleri (-)		-	-
9. Gelir vergisi ödemeleri (-)		(46.273.762)	(38.380.010)
10. Diğer nakit girişleri		-	-
11. Diğer nakit çıkışları (-)		(63.216.041)	(29.162.721)
12. Esas faaliyetlerden kaynaklanan net nakit		124.704.003	125.419.302
B. YATIRIM FAALİYETLERİNDEN KAYNAKLANAN NAKİT AKIMLARI			
1. Maddi varlıkların satışı		-	-
2. Maddi varlıkların iktisabı (-)	6	(835.677)	(9.129.782)
3. Mali varlık iktisabı (-)		(26.494.130)	(25.934.101)
4. Mali varlıkların satışı		9.608.023	7.969.393
5. Alınan faizler		18.026.032	33.058.884
6. Alınan temettümler		-	-
7. Diğer nakit girişleri		-	37.334.982
8. Diğer nakit çıkışları (-)		-	-
9. Yatırım faaliyetlerinden kaynaklanan net nakit		304.248	43.299.376
C. FİNANSMAN FAALİYETLERİNDEN KAYNAKLANAN NAKİT AKIMLARI			
1. Hisse senedi ihracı		-	-
2. Kredilerle ilgili nakit girişleri		-	-
3. Finansal kiralama borçları ödemeleri (-)	2.22	(92.616)	(397.523)
4. Ödenen temettümler (-)		(109.944.744)	(75.869.643)
5. Diğer nakit girişleri		-	-
6. Diğer nakit çıkışları (-)		-	-
7. Finansman faaliyetlerinden kaynaklanan net nakit		(110.037.360)	(76.267.166)
D. KUR FARKLARININ NAKİT VE NAKİT BENZERLERİNE OLAN ETKİSİ		10.692.494	17.307.090
E. Nakit ve nakit benzerlerinde meydana gelen net artış (A12+B9+C7+D)		25.663.385	109.758.602
F. Dönem başındaki nakit ve nakit benzerleri mevcudu		271.542.869	161.784.267
G. Dönem sonundaki nakit ve nakit benzerleri mevcudu (E+F)	14	297.206.254	271.542.869

İlişikteki dipnotlar finansal tabloların ayrılmaz bir parçasıdır.

METLIFE EMEKLİLİK VE HAYAT A.Ş.
1 OCAK – 31 ARALIK 2017 HESAP DÖNEMİNE AİT
FİNANSAL TABLOLARA İLİŞKİN AÇIKLAYICI DİPNOTLAR
(Para birimi aksi belirtilmedikçe Türk Lirası (TL) olarak gösterilmiştir.)

1. Genel Bilgiler

1.1 Ana şirketin adı ve grubun son sahibi

Metlife Emeklilik ve Hayat A.Ş. (“Şirket”) 1998 yılında Toprak Hayat Sigorta Anonim Şirketi ünvanı ile kurulmuş, 1 Mayıs 2003 tarihinde Global Yatırım Holding A.Ş. (“Global Holding”) tarafından satın alınarak ismi Global Hayat Sigorta Anonim Şirketi olarak değiştirilmiştir.

26 Ocak 2007 tarihinde Global Holding’in sahibi olduğu Şirket sermayesinin %99,6’sını temsil eden hisselerinin Denizbank A.Ş.’ye (“Denizbank”) devrine ilişkin olarak Global Holding ve Denizbank arasında “Hisse Alım Satım Sözleşmesi” imzalanmış olup, T.C. Başbakanlık Hazine Müsteşarlığı’ndan (“Hazine Müsteşarlığı”) alınan izne müteakiben ilgili hisse devri 30 Mart 2007 tarihinde gerçekleştirilmiştir. Şirket ünvanı 14 Ağustos 2007 tarihinde Deniz Hayat ve Sigorta A.Ş. olarak değiştirilmiştir. Bireysel emeklilik alanında faaliyet gösterebilmek üzere Hazine Müsteşarlığı tarafından 4632 sayılı Bireysel Emeklilik Tasarruf ve Yatırım Sistemi Kanunu çerçevesinde 24 Eylül 2008 tarihi itibarıyla emeklilik şirketi kuruluş izni verilmiştir ve ticaret ünvanı 25 Kasım 2008 tarihinde Deniz Emeklilik ve Hayat A.Ş. olarak değiştirilmiştir. Şirket, Hazine Müsteşarlığı’nın 22 Mayıs 2009 tarihli 21924 sayılı izni ile 4632 sayılı Bireysel Emeklilik Tasarruf ve Yatırım Sistemi Kanunu uyarınca bireysel emeklilik alanında faaliyet gösterebilmek üzere emeklilik faaliyet ruhsatnamesi almıştır.

27 Haziran 2011 tarihinde Denizbank A.Ş.’nin elinde bulunan hisselerin satışı için American Life Hayat Sigorta A.Ş. ile “Hisse Alım Satım Sözleşmesi” imzalanmıştır. Yasal mercilerden alınan onayların ardından 3 Ekim 2011 tarihi itibarıyla Denizbank A.Ş.’nin Deniz Emeklilik ve Hayat A.Ş. sermayesi içinde bulunan %99,86 oranındaki hissesi Amerikan Life Hayat Sigorta A.Ş. (“American Life”) (2.446.594.289 adet hisse) ve Amerikan Life Insurance Company’ye (“American Life Insurance”) (1 adet hisse) devrolmuştur.

3 Ekim 2011 tarihinde meydana gelen ortaklık yapısındaki değişikliğe bağlı olarak Hazine Müsteşarlığı Sigortacılık Genel Müdürlüğü’nün 11 Ocak 2012 tarihli ve Gümrük ve Ticaret Bakanlığı İç Ticaret Genel Müdürlüğü’nün 12 Ocak 2012 tarihli yazısı ile onaylanan tadil mukavelesi, 19 Mart 2012 tarihli Olağan Genel Kurul toplantısında görüşülmüş ve 26 Mart 2012 tarihinde tescil edilmesi ile şirketin ünvanı Metlife Emeklilik ve Hayat A.Ş. olarak değiştirilmiştir.

Şirket’in 28 Kasım 2011 tarihli Yönetim Kurulu toplantısında, American Life’in bütün aktif ve pasifi ve diğer hak ve yükümlükleri ile birlikte Şirket’e devri suretiyle birleşmesi ile ilgili gerekli işlem ve hazırlıkların yapılmasına karar verilmiştir. Hazine’ye yapılan başvurular neticesinde, Hazine’nin 19 Eylül 2012 tarih ve 10162 sayılı onayı ile American Life’in Şirket’e devri suretiyle birleşmesi işlemleri Türk Ticaret Kanunu hükümlerine uygun olarak 29 Eylül 2012 tarihinde gerçekleşmiştir. Söz konusu birleşme, 5 Temmuz 2012 tarih ve 8105 sayılı Ticaret Sicili Gazetesi’nde ilan olunmuştur. Birleşme ile birlikte Şirket’in ana ortağı American Life Insurance Company olup, 6 Kasım 2013 tarihli Yönetim Kurulu Toplantısı’nda sahip olduğu bütün hisselerini Metlife Global Holding II GmbH’ya devretmiştir. Şirket’in nihai ortaklık yapısı aşağıda yer almaktadır.

	31 Aralık 2017		31 Aralık 2016	
	Pay Tutarı TL	Pay Oran %	Pay Tutarı TL	Pay Oran %
Metlife Global Holding II GmbH	450.911.157	99,98	450.911.157	99,98
Diğer	95.432	0,02	95.432	0,02
Toplam	451.006.589	100,00	451.006.589	100,00

METLIFE EMEKLİLİK VE HAYAT A.Ş.
1 OCAK – 31 ARALIK 2017 HESAP DÖNEMİNE AİT
FİNANSAL TABLOLARA İLİŞKİN AÇIKLAYICI DİPNOTLAR
(Para birimi aksi belirtilmedikçe Türk Lirası (TL) olarak gösterilmiştir.)

1. Genel Bilgiler (devamı)

1.1 Ana şirketin adı ve grubun son sahibi (devamı)

Şirket bilanço tarihi itibarıyla 18 adet (31 Aralık 2016: 12 Adet) bireysel emeklilik yatırım fonu ile emeklilik ürünlerinin satışını gerçekleştirmektedir. Şirket'in kurucusu olduğu Emeklilik Yatırım Fonları aşağıdaki gibidir:

Emeklilik Yatırım Fonunun Adı	Kuruluş Tarihi
Metlife Emeklilik ve Hayat A.Ş. Para Piyasası Emeklilik Yatırım Fonu	2 Temmuz 2009
Metlife Emeklilik ve Hayat A.Ş. Kamu Borçlanma Araçları Standart Emeklilik Yatırım Fonu	2 Temmuz 2009
Metlife Emeklilik ve Hayat A.Ş. Kamu Dış Borçlanma Araçları Emeklilik Yatırım Fonu	2 Temmuz 2009
Metlife Emeklilik ve Hayat A.Ş. Dengeli Değişken Emeklilik Yatırım Fonu	2 Temmuz 2009
Metlife Emeklilik ve Hayat A.Ş. Hisse Senedi Emeklilik Yatırım Fonu	2 Temmuz 2009
Metlife Emeklilik ve Hayat A.Ş. Kamu Borçlanma Araçları Grup Emeklilik Yatırım Fonu	2 Temmuz 2009
Metlife Emeklilik ve Hayat A.Ş. Dengeli Değişken Grup Emeklilik Yatırım Fonu	2 Temmuz 2009
Metlife Emeklilik ve Hayat A.Ş. Katılım Katkı Emeklilik Yatırım Fonu	2 Temmuz 2009
Metlife Emeklilik ve Hayat A.Ş. Katılım Standart Emeklilik Yatırım Fonu	2 Temmuz 2009
Metlife Emeklilik ve Hayat A.Ş. Katkı Emeklilik Yatırım Fonu	2 Temmuz 2009
Metlife Emeklilik ve Hayat A.Ş. Başlangıç Emeklilik Yatırım Fonu	12 Aralık 2016
Metlife Emeklilik ve Hayat A.Ş. Başlangıç Katılım Emeklilik Yatırım Fonu	12 Aralık 2016
Metlife Emeklilik ve Hayat A.Ş. OKS Temkinli Değişken Emeklilik Yatırım Fonu (*)	14 Haziran 2017
Metlife Emeklilik ve Hayat A.Ş. OKS Dengeli Değişken Emeklilik Yatırım Fonu (*)	14 Haziran 2017
Metlife Emeklilik ve Hayat A.Ş. OKS Atak Değişken Emeklilik Yatırım Fonu (*)	14 Haziran 2017
Metlife Emeklilik ve Hayat A.Ş. OKS Agresif Değişken Emeklilik Yatırım Fonu (*)	14 Haziran 2017
Metlife Emeklilik ve Hayat A.Ş. Atak Katılım Değişken Emeklilik Yatırım Fonu (*)	14 Haziran 2017
Metlife Emeklilik ve Hayat A.Ş. Agresif Katılım Değişken Emeklilik Yatırım Fonu (*)	14 Haziran 2017

(*) 1 Ocak 2017 tarihi itibarıyla yürürlüğe giren 6740 Sayılı Bireysel Emeklilik Tasarruf ve Yatırım Sistemi Kanununda Değişiklik Yapılmasına Dair Kanun kapsamında, Bireysel Emeklilik Sistemine otomatik olarak dahil edilecek katılımcılara sunulmak üzere, Metlife Emeklilik ve Hayat A.Ş. OKS Temkinli Değişken Emeklilik Yatırım Fonu, Metlife Emeklilik ve Hayat A.Ş. OKS Dengeli Değişken Emeklilik Yatırım Fonu, Metlife Emeklilik ve Hayat A.Ş. Atak Değişken Emeklilik Yatırım Fonu, Metlife Emeklilik ve Hayat A.Ş. OKS Agresif Değişken Emeklilik Yatırım Fonu, Metlife Emeklilik ve Hayat A.Ş. Atak Katılım Değişken Emeklilik Yatırım Fonu ve Metlife Emeklilik ve Hayat A.Ş. Agresif Katılım Değişken Emeklilik Yatırım Fonu kurulmuştur.

1.2 Kuruluşun ikametgahı ve yasal yapısı, şirket olarak oluştuğu ülke ve kayıtlı büronun adresi (veya eğer kayıtlı büronun olduğu yerden farklıysa, faaliyetin sürdürüldüğü esas yer)

Şirket; Rüzgarlıbahçe Mahallesi, Kavak Sokak, Kavacık Ticaret Merkezi, B Blok, No:18, 34805, Kavacık, Beykoz / İstanbul adresinde faaliyet göstermekte olup, Türk Ticaret Kanunu hükümlerine göre kurulmuş anonim şirket statüsündedir. Şirket faaliyetlerini, 5684 sayılı Sigortacılık Kanunu, 4632 sayılı Bireysel Emeklilik Tasarruf ve Yatırım Sistemi Kanunu'nda belirlenen esaslara göre yürütmektedir.

1.3 İşletmenin fiili faaliyet konusu

Şirket, ferdi veya grup hayat ya da ölüm sigortaları ile bunlara bağlı kaza sigortaları, her türlü can sigortaları ve bireysel emeklilik alanlarında faaliyet göstermektedir.

1.4 Kuruluşun faaliyetlerinin ve esas çalışma alanlarının niteliklerinin açıklaması

Şirket, bireysel ve kurumsal müşterilerine yaşamsal risk ve yatırım sigortası ürünleri sunmak üzere yapılanmış olup; hayat, ferdi kaza ve bireysel emeklilik branşlarında faaliyet göstermektedir. Faaliyet konularının esasları 5684 sayılı Sigortacılık Kanunu ve 4632 sayılı Bireysel Emeklilik Tasarruf ve Yatırım Sistemi Kanunu ve yürürlükte olan diğer mevzuatta belirtilen esas ve usuller çerçevesinde belirlenmektedir.

METLIFE EMEKLİLİK VE HAYAT A.Ş.

1 OCAK – 31 ARALIK 2017 HESAP DÖNEMİNE AİT

FİNANSAL TABLOLARA İLİŞKİN AÇIKLAYICI DİPNOTLAR

(Para birimi aksi belirtilmedikçe Türk Lirası (TL) olarak gösterilmiştir.)

1. Genel Bilgiler (devamı)

1.4 Kuruluşun faaliyetlerinin ve esas çalışma alanlarının niteliklerinin açıklaması (devamı)

Şirket'e, bireysel emeklilik alanında faaliyet gösterebilmek üzere Hazine Müsteşarlığı tarafından 4632 sayılı Bireysel Emeklilik Tasarruf ve Yatırım Sistemi Kanunu çerçevesinde 24 Eylül 2008 tarihi itibarıyla emeklilik şirketi kuruluş izni ve 22 Mayıs 2009 tarihi itibarıyla faaliyet izni verilmiştir. Bireysel emeklilik alanında sözleşme düzenlenmesine 18 Kasım 2009 tarihinde başlanmıştır.

1.5 Kategorileri itibarıyla yıl içinde çalışan personelin ortalama sayısı

	1 Ocak 31 Aralık 2017	1 Ocak 31 Aralık 2016
Üst ve orta kademeli yöneticiler	50	52
Diğer personel	277	287
Toplam	327	339

1.6 Üst düzey yöneticilere sağlanan ücret ve benzeri menfaatler

Yönetim kurulu başkan ve üyeleriyle genel müdür, genel müdür yardımcıları gibi üst yöneticilere 1 Ocak – 31 Aralık 2017 döneminde sağlanan ücret ve benzeri menfaatlerin toplam (ödenen ve ayrılan karşılıklar dahil) brüt tutarı 12.945.263 TL'dir (1 Ocak – 31 Aralık 2016: 11.922.712 TL) (33 no'lu dipnot).

1.7 Finansal tablolarda; yatırım gelirlerinin ve faaliyet giderlerinin (personel, yönetim, araştırma geliştirme, pazarlama ve satış, dışarıdan sağlanan fayda ve hizmetler ile diğer faaliyet giderleri) dağıtımında kullanılan anahtarlar

Şirket, finansal tablolarda teknik bölüme ilişkin personel, yönetim, araştırma ve geliştirme, pazarlama ve satış, dışarıdan sağlanan fayda ve hizmet giderleri ile diğer faaliyet giderleri Hazine Müsteşarlığı tarafından yayımlanan 4 Ocak 2008 tarihli "Sigortacılık Tek Düzen Hesap Planı Çerçevesinde Hazırlanmakta olan Finansal Tablolarda Kullanılan Anahtarların Usul ve Esaslarına İlişkin Genelge" ile söz konusu genelgede değişiklik yapan 9 Ağustos 2010 tarihli 2010 / 9 sayılı genelge hükümlerini dikkate alarak dağıtmaktadır.

1.8 Finansal tabloların tek bir şirketi mi yoksa şirketler grubunu mu içerdiği

Finansal tablolar, yalnızca Metlife Emeklilik ve Hayat A.Ş. hakkındaki finansal bilgileri içermektedir.

1.9 Raporlayan işletmenin adı veya diğer kimlik bilgileri ve bu bilgide önceki bilanço tarihinden beri olan değişiklikler

Adı / Ticari Unvanı	:Metlife Emeklilik ve Hayat A.Ş.
Yönetim Merkezi Adresi	:Kavacık Ticaret Merkezi, Rüzgarlıbahçe Mahallesi, Kavak Sokak, B Blok, No:18, 34805, Kavacık, Beykoz / İstanbul
Telefon	:0216 538 91 00
Faks	:0216 538 94 98
İnternet Sayfası Adresi	: www.metlife.com.tr
Elektronik Posta Adresi	: musterihizmetleri@metlife.com.tr

1. Genel Bilgiler (devamı)

1.10 Bilanço Tarihinden Sonraki Olaylar

Bilanço tarihinden sonraki olaylar; kara ilişkin herhangi bir duyuru veya diğer seçilmiş finansal bilgilerin kamuya açıklanmasından sonra ortaya çıkmış olsalar bile, bilanço tarihi ile bilançonun yayımı için yetkilendirilme tarihi arasındaki tüm olayları kapsar.

Şirket, bilanço tarihinden sonraki düzeltme gerektiren olayların ortaya çıkması durumunda, finansal tablolara alınan tutarları bu yeni duruma uygun şekilde düzeltir.

Bilanço tarihinden sonraki olaylar için ayrıca 46 no’lu dipnota bakınız.

2. Önemli Muhasebe Politikalarının Özeti

2.1 Hazırlık Esasları

2.1.1 Finansal tabloların düzenlenmesinde kullanılan temeller ve kullanılan özel muhasebe politikalarıyla ilgili bilgiler

Şirket, finansal tablolarını, Hazine Müsteşarlığı’nın sigorta ve reasürans şirketleri için öngördüğü esaslara, 14 Haziran 2007 tarih ve 26552 sayılı Resmi Gazete’de yayımlanan 5684 sayılı Sigortacılık Kanunu (“Sigortacılık Kanunu”) ile 28 Mart 2001 tarih ve 4632 Sayılı Bireysel Emeklilik Tasarruf ve Yatırım Sistemi Kanunu (“Bireysel Emeklilik Kanunu”) gereğince yürürlükte bulunan düzenlemelerde belirlenen muhasebe ilke ve standartlarına, Hazine Müsteşarlığı tarafından muhasebe ve finansal raporlama esaslarına ilişkin yayımlanan diğer yönetmelik, açıklama ve genelgelere ve bunlar ile düzenlenmiş konular dışında Türkiye Muhasebe Standartları (“TMS”) ile Türkiye Finansal Raporlama Standartları (“TFRS”) hükümlerini içeren “Sigortacılık Muhasebe ve Finansal Raporlama Mevzuatı”na uygun olarak hazırlamaktadır.

Kamu Gözetimi, Muhasebe ve Denetim Standartları Kurumu’nun (“KGK”) “Sigorta sözleşmelerine” ilişkin 4 numaralı Standardı 31 Aralık 2005 tarihinden sonra başlayan hesap dönemleri için geçerli olmak üzere, 25 Mart 2006 tarihinde yürürlüğe girmiş olmakla birlikte Uluslararası Muhasebe Standartları Kurulu’nun sigorta sözleşmelerine ilişkin projesinin ikinci bölümü henüz tamamlanmadığı için TFRS 4’ün bu aşamada uygulanmayacağı belirtilmiş, bu kapsamda 7 Ağustos 2007 tarih ve 26606 sayılı Resmi Gazete’de yayımlanarak 1 Ocak 2008 tarihinden itibaren yürürlüğe giren teknik karşılıkları konu alan “Sigorta ve Reasürans ile Emeklilik Şirketlerinin Teknik Karşılıklarına ve Bu Karşılıkların Yatırılacağı Varlıklara İlişkin Yönetmelik” (“Teknik Karşılıklar Yönetmeliği”) ve sonrasında bu yönetmeliğe istinaden açıklama ve düzenlemelerin olduğu bir takım genelge ve sektör duyuruları yayımlanmıştır. Bu yönetmelik, genelge ve sektör duyuruları ile getirilen düzenlemelere ilişkin uygulanan muhasebe politikaları ileriki bölümlerde her biri kendi başlığı altında özetlenmiştir.

Şirket, finansal tablolarının sunumunu, Hazine Müsteşarlığı’nın, Sigortacılık Kanunu ve 14 Temmuz 2007 tarihli ve 26582 Sayılı Resmi Gazete’ de yayımlanan ve 1 Ocak 2008 tarihinden itibaren yürürlüğe giren “Sigorta ve Reasürans Şirketleri ile Emeklilik Şirketlerinin Finansal Raporlamaları Hakkında Yönetmelik” (Finansal Raporlamalar Hakkında Yönetmelik) kapsamında düzenlenen 18 Nisan 2008 tarihli ve 26851 Sayılı Resmi Gazete’ de yayımlanan “Finansal Tabloların Sunumu Hakkında Tebliğ”i uyarınca yapmaktadır.

Finansal tabloların hazırlanmasında, yukarıda belirtilen istisnalar dışında, KGK tarafından yürürlüğe konulmuş olan Türkiye Muhasebe Standartları ile buna ilişkin ek ve yorumları (“TMS”) dikkate alınmıştır.

2. Önemli Muhasebe Politikalarının Özeti (devamı)

2.1 Hazırlık Esasları (devamı)

2.1.1 Finansal tabloların düzenlenmesinde kullanılan temeller ve kullanılan özel muhasebe politikalarıyla ilgili bilgiler (devamı)

Karşılaştırmalı Bilgiler ve Önceki Dönem Tarihli Finansal Tabloların Düzeltilmesi

Mali durum ve performans trendlerinin tespitine imkan vermek üzere, Şirket'in finansal tabloları önceki dönemle karşılaştırmalı olarak hazırlanmaktadır. Cari dönem finansal tabloların sunumu ile uygunluk sağlanması açısından karşılaştırmalı bilgiler gerekli görüldüğünde yeniden sınıflandırılır ve önemli farklılıklar açıklanır.

2.1.2 Finansal tabloların anlaşılması için uygun olan diğer muhasebe politikaları

a. Teknik Karşılıklar

Finansal tablolarda teknik sigorta hesapları arasında yer alan kazanılmamış primler karşılığı, muallak tazminat karşılıkları, devam eden riskler karşılığı, matematik karşılıklar, ikramiye ve indirimler karşılığı ve dengeleme karşılığı ile bu karşılıkların reasürör payları 14 Haziran 2007 tarihli ve 5684 sayılı Sigortacılık Kanunu'nun 16'ncı maddesi ile 28 Mart 2001 tarihli ve 4632 sayılı Bireysel Emeklilik Tasarruf ve Yatırım Sistemi Kanunu'nun 8'inci maddesine dayanılarak hazırlanan Hazine Müsteşarlığı'nın 28 Temmuz 2010 tarih ve 27655 sayılı Resmi Gazete'de yayımlanarak 30 Eylül 2010 tarihi itibarıyla yürürlüğe girmiş olan değişiklikler sonrası "Sigorta ve Reasürans ile Emeklilik Şirketlerinin Teknik Karşılıklarına ve Bu Karşılıkların Yatırılacağı Varlıklara İlişkin Yönetmelik" ve Hazine Müsteşarlığı'nın 17 Temmuz 2012 tarihli 28356 sayılı Resmi Gazete'de yayımlanan "Sigorta ve Reasürans ile Emeklilik Şirketlerinin Teknik Karşılıklarına ve Bu Karşılıkların Yatırılacağı Varlıklara İlişkin Yönetmelikte Değişiklik Yapılmasına Dair Yönetmelik"e uygun olarak aşağıda belirtilen esaslara göre kayıtlara alınmıştır.

Kazanılmamış primler karşılığı:

Şirket, matematik karşılık ayrılan sigorta sözleşmeleri hariç diğer sözleşmeler için kazanılmamış primler karşılığı ayırmak zorundadır. Yıllık yenilenen ve sigorta teminatı içeren bir yıldan uzun süreli sigorta sözleşmelerinin yıllık sigorta teminatına karşılık gelen primleri için de kazanılmamış primler karşılığı ayrılır. Ölüm, yaşama ve her ikisinin kapsandığı hem ölüm hem de yaşama ihtimallerine bağlı teminatlar ile bu teminatlara ek olarak verilen ferdi kaza, hastalık sonucu maluliyet ve tehlikeli hastalıklar teminatının verildiği sözleşmeler hayat sigortası sözleşmesi sayılır ve bunlara ait primler hayat sigortası primi olarak kabul edilir. Ek teminatların hayat sigortası sözleşmesi ile beraber paket sözleşme olarak verildiği hallerde, bu teminatlar birlikte verildiği hayat sigortası sözleşmelerinden tamamıyla bağımsız olarak değerlendirilir.

2. Önemli Muhasebe Politikalarının Özeti (devamı)

2.1 Hazırlık Esasları (devamı)

2.1.2 Finansal tabloların anlaşılması için uygun olan diğer muhasebe politikaları (devamı)

a. Teknik Karşılıklar (devamı)

Kazanılmamış primler karşılığı (devamı):

Kazanılmamış primler karşılığı, yürürlükte bulunan sigorta sözleşmeleri için tahakkuk etmiş primlerin herhangi bir komisyon veya diğer bir indirim yapılmaksızın brüt olarak, gün esasına göre ertesi hesap dönemi veya hesap dönemlerine sarkan kısmından oluşur. Yürürlükte bulunan yıllık hayat sigortaları ile süresi bir yılı aşan birikim priminin de alındığı hayat sigortalarında ise yazılan brüt primlerden varsa birikime ayrılan kısım ve birikim primlerine ait masraf payları düşüldükten sonra kalan tutar üzerinden hesaplanır.

Kazanılmamış primler karşılığının hesaplanması sırasında, sigorta teminatının başladığı gün ile bitiş günü yarım gün olarak dikkate alınır ve buna göre hesaplama yapılır.

Üretime bağlı olarak tahakkukunun yapılması kaydıyla aracılara ödenen komisyonlar, reasüröre devredilen primler nedeniyle alınan komisyonlar, bölüşmesiz reasürans anlaşmaları için ödenen tutarlar ile tarifelerin ve sigorta sözleşmelerinin hazırlanması ve satışı için yapılan değişken üretim giderleri ve destek hizmetlerine ilişkin ödemelerin gelecek dönem veya dönemlere isabet eden kısmı ertelenmiş gelirler ve ertelenmiş giderler hesapları ile diğer ilgili hesaplar altında muhasebeleştirilir. Bir yıldan uzun süreli sigorta sözleşmeleri için gelir ve giderlerin ertelenmesine ilişkin usul ve esaslar Müsteşarlıkça ayrıca belirlenir. Her ne ad altında olursa olsun; sözleşmeye bağlı olarak verilmeyen ve sözleşmenin yürürlükten kalkmasına bağlı olarak iadeye konu olmayan teşvik, kârlılık ve benzeri komisyonlar ile giderler ertelenmiş gelir ve gider hesaplamalarında dikkate alınmaz.

Kazanılmamış primler karşılığı reasürör payı tutarının hesabında yürürlükte bulunan reasürans anlaşmalarının şartları dikkate alınır. Net primin hesaplanmasında, bölüşmesiz reasürans anlaşmaları için ödenen tutarların ilgili döneme tekabül eden kısmı devredilen prim olarak kabul edilir.

İlgili hesap yılı içerisinde; cari hesap dönemi itibarıyla finansal tablolar düzenlenirken "Devreden Kazanılmamış Primler Karşılığı" rakamı olarak, bir önceki hesap yılı sonunun finansal tablolarında yer alan Kazanılmamış Primler Karşılığı rakamı yazılmalı, dönem "Kazanılmamış Primler Karşılığı" olarak ise finansal tabloların düzenlendiği tarih itibarıyla yürürlükte olan sigorta sözleşme primlerinin gün esasına göre hesaplanarak bulunan kazanılmamış kısımlarının toplamı alınmalıdır.

Döviz endeksli sigorta sözleşmelerine ilişkin kazanılmamış primler karşılığının hesabı sırasında, sigorta sözleşmesinde ayrıca bir kur belirtilmemişse ilgili primin tahakkuk tarihindeki Türkiye Cumhuriyet Merkez Bankası'nın Resmî Gazete'de ilan ettiği döviz satış kurları dikkate alınır.

Devam eden riskler karşılığı:

Sigorta sözleşmesinin süresi boyunca üstlenilen risk düzeyi ile kazanılan primlerin zamana bağlı dağılımının uyumlu olmadığı kabul edilen sigorta branşlarında, ayrıca kazanılmamış primler karşılığının şirketin taşıdığı risk ve beklenen masraf düzeyine göre yetersiz kalması halinde ayrılır. Şirket, devam eden riskler karşılığı ayırırken, yürürlükte bulunan sigorta sözleşmeleri dolayısıyla ortaya çıkabilecek tazminatların ilgili sözleşmeler için ayrılmış kazanılmamış primler karşılığından fazla olma ihtimaline karşı, her hesap dönemi itibarıyla, son 12 ayı kapsayacak şekilde yeterlilik testi yapmak zorundadır.

2. Önemli Muhasebe Politikalarının Özeti (devamı)

2.1 Hazırlık Esasları (devamı)

2.1.2 Finansal tabloların anlaşılması için uygun olan diğer muhasebe politikaları (devamı)

a. Teknik Karşılıklar (devamı)

Devam eden riskler karşılığı (devamı):

Bu test yapılırken, net kazanılmamış primler karşılığının beklenen net hasar prim oranı ile çarpılması gerekmektedir. Beklenen net hasar prim oranı, gerçekleşmiş hasarların (muallak tazminatlar (net) + ödenen tazminatlar (net) - devreden muallak tazminatlar (net)) kazanılmış prime (yazılan primler (net) + devreden kazanılmamış primler karşılığı (net) - kazanılmamış primler karşılığı (net)) bölünmesi suretiyle bulunur.

Her bir branş için beklenen hasar prim oranının % 95'in üzerinde olması halinde, % 95'i aşan oranın net kazanılmamış primler karşılığı ile çarpılması sonucunda bulunan tutar net devam eden riskler karşılığı, % 95'i aşan oranın brüt kazanılmamış primler karşılığı ile çarpılması sonucunda bulunan tutar brüt devam eden riskler karşılığı olarak finansal tablolarda yer alır. Brüt tutar ile net tutar arasındaki fark ise reasürör payı olarak dikkate alınır. Bölüşmesiz reasürans anlaşmaları için ödenen tutarların ilgili döneme tekabül eden kısmı net prim hesabında devredilen prim olarak kabul edilir. Müsteşarlık branşlar itibarıyla bu test yöntemini değiştirebilir, farklı test yöntemleriyle yeterlilik testi yapabilir ve bu test yöntemi çerçevesinde devam eden riskler karşılığının ayrılmasını isteyebilir.

Devam eden riskler karşılığının hesabı sırasında kullanılan muallak tazminat karşılıklarının; tahakkuk etmiş ve hesaben tespit edilmiş ve gerçekleşmiş ancak rapor edilmemiş muallak tazminatlar ile gider paylarını ve gerekli durumlarda muallak tazminat yeterlilik farkını içerir.

Bilanço tarihi itibarıyla, Şirket'in devam eden riskler karşılığı hesaplaması yapılmış olup herhangi bir karşılık gereksinimi ortaya çıkmamıştır.

Muallak tazminat karşılığı:

Şirket, tahakkuk etmiş ve hesaben tespit edilmiş ancak daha önceki hesap dönemlerinde veya cari hesap döneminde fiilen ödenmemiş tazminat bedelleri veya bu bedel hesaplanmamış ise tahmini bedelleri ile gerçekleşmiş ancak rapor edilmemiş tazminat bedelleri için muallak tazminat karşılığı ayırmaktadır. Muallak hasar karşılığı aktüer raporlarına veya sigortalı ile aktüerin değerlendirmelerine uygun olarak belirlenmekte olup ilgili hesaplamalarda rücu ve benzeri gelir kalemleri tenzil edilmemektedir.

Buna göre hayat branşında ilgili yıla ait gerçekleşmiş ancak rapor edilmemiş tazminat tutarlarının hesaplanmasında geçmiş yıllara ilişkin gerçekleşmiş ancak rapor edilmemiş tazminat tutarlarının bir önceki yıla ilişkin yıllık ortalama teminata bölünmesi sonucu elde edilen ağırlıklı ortalama oran dikkate alınır ve cari yıl için gerçekleşmiş ancak rapor edilmemiş tazminat tutarı, hesaplanmış olan ağırlıklı ortalama oran ile cari yıl itibarıyla yıllık ortalama teminat tutarının çarpılması suretiyle bulunur. Hesaplama brüt tutarlar üzerinden yapılır, Şirket'in yürürlükte bulunan veya ilgili reasürans anlaşmalarına bağlı olarak net tutarlara ulaşılır.

METLIFE EMEKLİLİK VE HAYAT A.Ş.
1 OCAK – 31 ARALIK 2017 HESAP DÖNEMİNE AİT
FİNANSAL TABLOLARA İLİŞKİN AÇIKLAYICI DİPNOTLAR
(Para birimi aksi belirtilmedikçe Türk Lirası (TL) olarak gösterilmiştir.)

2. Önemli Muhasebe Politikalarının Özeti (devamı)

2.1 Hazırlık Esasları (devamı)

2.1.2 Finansal tabloların anlaşılması için uygun olan diğer muhasebe politikaları (devamı)

a. Teknik Karşılıklar (devamı)

Muallak tazminat karşılığı (devamı):

Şirket'in, hayat branşı için bilanço tarihi itibarıyla gerçekleşmiş ancak rapor edilmemiş hasar ve tazminat bedelleri için ilave muallak hasar karşılığı ayırması gerekmektedir. Muallak Tazminat Karşılığına İlişkin Genelgede (2014/16) değişiklik Yapılmasına İlişkin Genelge (2015/28) doğrultusunda 31 Aralık 2017 tarihi itibarıyla hesaplanan gerçekleşmiş ancak rapor edilmemiş hasar karşılığı tutarı ile 31 Aralık 2016 tarihi itibarıyla finansal tablolara yansıtılan gerçekleşmiş ancak rapor edilmemiş hasar karşılığı tutarı arasındaki farkın %100'ü dikkate alınmış olup, ilgili tutar 31 Aralık 2016 tarihi itibarıyla finansal tablolara yansıtılan gerçekleşmiş ancak rapor edilmemiş hasar karşılığı tutarına eklenerek 31 Aralık 2017 tarihi itibarıyla hazırlanan finansal tablolarına gerçekleşmiş ancak rapor edilmemiş hasar karşılığı tutarı olarak net 9.499.390 TL (31 Aralık 2016: 7.877.561 TL) yansıtılmıştır.

Hayat dışı gerçekleşmiş ancak rapor edilmemiş tazminat bedeli, içeriği ve uygulama esasları Müsteşarlıkça belirlenen aktüeryal zincirleme merdiven metodu veya Müsteşarlıkça belirlenecek diğer hesaplama yöntemleriyle hesaplanır. Müsteşarlık, branşlar veya şirketler itibarıyla uygulanacak gerçekleşmiş ancak rapor edilmemiş tazminat bedeli hesaplama yöntemini (aktüeryal zincirleme merdiven metodunu) belirleyebilir. Şirketler her bir branş itibarıyla kullanmakta oldukları gerçekleşmiş ancak rapor edilmemiş tazminat bedeli hesaplama yöntemini finansal tablolarının dipnotlarında açıklar.

Buna göre Şirket, ferdi kaza ve sağlık branşları için aktüeryal zincirleme merdiven metodu hesaplamasına ilişkin olarak portföy yapısına en uygun yöntemin hangisi olduğunu değerlendirerek "Standart Zincir" yöntemini seçmiş ve bu yöntemle göre 31 Aralık 2017 tarihi itibarıyla brüt olarak bulunan sonuç ile; bu tarih itibarıyla yürürlükte bulunan reasürans anlaşmalarına bağlı olarak hesaplanan net tutarı dikkate almıştır.

Şirket, ferdi kaza ve sağlık branşları için, 31 Aralık 2017 tarihi itibarıyla hazırladığı finansal tablolarına gerçekleşmiş ancak rapor edilmemiş hasar karşılığı tutarı olarak net 5.497.148 TL (31 Aralık 2016: 4.507.420 TL) yansıtılmıştır.

Bu çerçevede Şirket, 31 Aralık 2017 tarihi itibarıyla, hayat, ferdi kaza ve sağlık branşlarına ait gerçekleşmiş ancak rapor edilmemiş tazminat bedelleri ile ilgili olarak finansal tablolarında 14.996.538 TL (31 Aralık 2016: 12.384.981 TL) tutarında net muallak tazminat karşılığı ayırmıştır (17.15 no'lu dipnot).

2. Önemli Muhasebe Politikalarının Özeti (devamı)

2.1 Hazırlık Esasları (devamı)

2.1.2 Finansal tabloların anlaşılması için uygun olan diğer muhasebe politikaları (devamı)

a. Teknik Karşılıklar (devamı)

Matematik karşılıklar

Hayat ve hayat dışı branşında faaliyet gösteren şirketler bir yıldan uzun süreli hayat, sağlık ve ferdi kaza sigorta sözleşmeleri için sigorta ettirenler ile lehdarlara olan yükümlülüklerini karşılamak üzere aktüeryal esaslara göre yeterli düzeyde matematik karşılık ayırır. Matematik karşılıklar yürürlükte bulunan her bir sözleşme için tarifedeki teknik esaslara göre ayrı ayrı hesaplanan ve aşağıda (a) ve (b) bentlerinde açıklanan aktüeryal matematik karşılıklar ile taahhüt edilmişse bu karşılıkların yatırıma yönlendirilmesi sonucu elde edilen gelirlerden sigortalılara ayrılan kar payı karşılıkları toplamından oluşur.

- a) Bir yıldan uzun süreli hayat sigortalarına ek olarak bir yıldan uzun süreli ferdi kaza, sağlık, hastalık sonucu maluliyet ve tehlikeli hastalıklar teminatının verildiği hallerde; hayat sigortaları matematik karşılık tutarı ek teminatlara ilişkin aktüeryal esaslara göre hesaplanan matematik karşılık tutarını da içerecek şekilde hesaplanır.

Aktüeryal matematik karşılıklar, şirketlerin üstlendiği riziko için alınan primler ile sigorta ettirenler ve lehdarlara olan yükümlülüklerin peşin değerleri arasındaki farktır. Aktüeryal matematik karşılıklar, bir yıldan uzun süreli hayat sigortaları için tarifelerin onaylı teknik esaslarında belirtilen formül ve esaslara göre ayrılır. Aktüeryal matematik karşılıklar, sigortacının ileride yerine getireceği yükümlülüklerinin peşin değeri ile sigorta ettiren tarafından ileride ödenecek primlerin bugünkü değeri arasındaki farkın bulunması şeklinde (prospektif yöntem) hesaplanır. Ancak, aktüeryal matematik karşılıkların sigorta ettirenin ödediği primlerin sonuç değeri ile sigortacının üstlendiği rizikonun sonuç değeri arasındaki farkın hesaplanması şeklinde (retrospektif yöntem) veya Müsteşarlıkça kabul edilen genel kabul görmüş aktüeryal yöntemlere göre hesaplanması halinde bulunan aktüeryal matematik karşılıklar toplamı bu toplamdan az olamaz. Aktüeryal matematik karşılığın negatif olarak hesaplandığı durumlarda bu değer sıfır olarak kabul edilir. Birikim priminin de alındığı hayat sigortalarında aktüeryal matematik karşılık, primlerin birikimine kalan kısımlarının toplamından oluşur. Aktüeryal matematik karşılıklar tarifinin teknik özelliklerine göre tahakkuk veya tahsil esasına göre hesaplanabilir.

- b) Kâr payı karşılıkları şirketlerin kâr payı vermeyi taahhüt ettikleri sözleşmeler için sigorta ettirenler ile lehdarlara olan yükümlülüklerine istinaden ayrılan karşılıkların yatırıldıkları varlıkların gelirlerinden, onaylı kâr payı teknik esaslarında belirtilen kâr payı dağıtım sistemine göre hesaplanan teknik faiz geliri ile sınırlı olmak kaydıyla garanti edilen kısmın da dahil olduğu miktar ile önceki yıllara ait birikmiş kâr payı karşılıklarından oluşur.

Dengeleme karşılığı:

Takip eden hesap dönemlerinde meydana gelebilecek tazminat oranlarındaki dalgalanmaları dengelemek ve katastrofik riskleri karşılamak üzere ek teminatlarda dahil olmak üzere tüm branşlarda verilen kredi ve deprem teminatları için dengeleme karşılığı ayırması gerekmektedir.

2. Önemli Muhasebe Politikalarının Özeti (devamı)

2.1 Hazırlık Esasları (devamı)

2.1.2 Finansal tabloların anlaşılması için uygun olan diğer muhasebe politikaları (devamı)

a. Teknik Karşılıklar (devamı)

Dengeleme karşılığı (devamı):

Bu karşılık her bir yıla tekabül eden deprem ve kredi net primlerinin %12'si oranında hesaplanır. Net primin hesaplanmasında, bölüşmesiz reasürans anlaşmaları için ödenen tutarlar devredilen prim olarak telakki edilir. Birden fazla branşı kapsayan bölüşmesiz reasürans anlaşmalarında devredilen prim tutarının deprem ve kredi branşlarına isabet eden kısmı, bu branşların toplam prim tutarı içerisindeki ağırlıkları dikkate alınarak belirlenir.

Karşılık ayrılmasına son beş finansal yılda yazılan net primlerin en yüksek tutarının %150'sine ulaşıncaya kadar devam edilir. Beşinci yılın geçmesini müteakiben prim üretimi rakamına bağlı olarak karşılık rakamının bir önceki yılki bilançoda yer alan karşılık tutarına göre daha düşük çıkması durumunda aradaki fark özsermaye altında diğer kar yedekleri içerisinde gösterilir. Özsermayeye aktarılan bu tutar yedek olarak tutulabileceği gibi sermaye artırımına konu olabilir veya tazminat ödemelerinde kullanılabilir. Vefat teminatının verildiği hayat sigortalarında dengeleme karşılığının hesabı sırasında şirketler kendi istatistik verilerini kullanacaklardır. Gerekli hesaplamayı yapabilecek veri seti bulunmayan şirketler vefat net priminin %11'ini deprem primi kabul edecek ve bu tutarların %12'si oranında karşılık ayıracaklardır. Depremin meydana gelmesi veya kredi branşında ilgili finansal yılda teknik zarar gerçekleşmesi durumunda, kredi ve deprem teminatları için ayrılan karşılıklar tazminat ödemelerinde kullanılabilir. Hasarın meydana gelmesi durumunda, reasüröre isabet eden miktarlar ile sözleşmede belirtilen muafiyet limitinin altında kalan miktarlar dengeleme karşılıklarından indirilemez.

2012/1 nolu Dengeleme Karşılığının Kullanılması ile Bazı Genelgelere İlişkin İlave Açıklamalar Hakkında Genelge'ye göre, deprem tazminatları için ayrılan dengeleme karşılığının, deprem nedeniyle yapılan tazminat ödemelerinde kullanılması mümkündür. Ayrıca, eksper raporu veya afet durumunda resmi kurumlardan temin edilecek belgeler gibi kanıtlara dayanılarak ayrılan muallak tazminat karşılığının da dengeleme karşılığından indirilmesi mümkündür. Ancak, söz konusu indirim cari yıl için ayrılan dengeleme karşılığından yapılamaz. Ayrıca, gerçekleşen deprem hasar tutarlarının, gelir tablosunda ilgili teknik gider hesaplarına kaydedilmesi, dengeleme karşılığında karşılanacak kısmın ise dengeleme karşılığı bilanço hesabına borç, diğer teknik karşılıklarda değişim hesabına alacak kaydedilmesi gerekmektedir. Diğer taraftan, gerçekleşmiş ancak rapor edilmemiş muallak tazminatlar hesaplamasına konu dönemlerdeki deprem hasarlarının dengeleme karşılığında ödenen kısımlarının gerçekleşmiş ancak rapor edilmemiş muallak tazminatlar hesaplamasına dahil edilmemesi mümkündür.

Buna göre Şirket'in hayat sigortaları vefat primi üzerinden ve kaza branşında deprem primi üzerinden 31 Aralık 2017 tarihi itibarıyla 23.568.781 TL (31 Aralık 2016: 16.042.176 TL) dengeleme karşılığı hesaplanmış ve ilişikteki finansal tablolarda "Uzun Vadeli Yükümlülükler" altında "Diğer Teknik Karşılıklar" hesabı içerisinde gösterilmiştir.

b. Sigorta Gelir ve Giderleri

Prim geliri, yıl içinde tanzim edilen poliçelerin yanı sıra geçmiş yıllarda tanzim edilen birikimli hayat poliçelerinin taksit tutarından, reasürörlere devredilen hisse indirildikten sonra oluşmaktadır. Hayat branşında prim gelirinin tahakkuku ilgili primlerin vadelerinde yapılmaktadır.

2. Önemli Muhasebe Politikalarının Özeti (devamı)

2.1 Hazırlık Esasları (devamı)

2.1.2 Finansal tabloların anlaşılması için uygun olan diğer muhasebe politikaları (devamı)

b. Sigorta Gelir ve Giderleri (devamı)

Alınan ve ödenen komisyonlar; sigorta poliçelerinin üretimi ile ilgili araçlara ödenen komisyon giderleri ile devredilen primler karşılığında reasürörlerden alınan komisyon gelirleri yukarıda 2.1.2 a. Teknik Karşılıklar dipnotunda daha detaylı anlatıldığı üzere; 1 Ocak 2008 tarihinden önce üretilen poliçeler için kazanılmamış primler karşılığı hesaplamasında, 1 Ocak 2008 tarihinden sonra üretilen poliçeler için ise sırasıyla ertelenmiş komisyon giderleri ve ertelenmiş komisyon gelirleri hesaplarında dikkate alınmak suretiyle poliçenin ömrü boyunca faaliyet sonuçlarına yansıtılmaktadır.

Hasarlar ödendikçe gider yazılmaktadır. Dönem sonunda rapor edilip henüz fiilen ödenmemiş hasarlar ile gerçekleşmiş ancak rapor edilmemiş hasarlar için muallak hasarlar karşılığı ayrılmaktadır. Muallak ve ödenen hasarların reasürör payları bu karşılıklar içerisinde netleştirilmektedir. Diğer teknik karşılıklarla ilgili giderler yukarıda 2.1.2 a. Teknik Karşılıklar dipnotunda detaylı olarak anlatılmıştır.

c. Esas Faaliyetlerden Alacaklar ve Borçlar

Şirket, reasürans ve sigorta şirketlerinden olan alacak ve borç tutarlarını şirket bazında netleştirmek suretiyle finansal tablolarına yansıtılmış bulunmaktadır. Şirket, şüpheli alacaklar için alacağın değerini ve niteliğini göz önünde bulundurarak idari ve kanuni takipteki alacaklar için karşılık ayırmaktadır.

İkrazlar, Şirket'in tasdikli hayat sigortası tarifelerine ilişkin olarak teknik esaslarda belirtilen süre boyunca (Hayat Sigortası Genel Şartlarına göre bu süre asgari 3 yıldır) prim ödemesi yapan hayat sigortalılarıyla ilgili tarifenin iştirah tablosundaki tutarların belirli bir oranı dahilinde hayat sigorta poliçesinin iadesi karşılığında verdikleri ödünç para tutarlarını ifade etmektedir.

Emeklilik faaliyetlerinden alacaklar, emeklilik yatırım fonlarına yapılan sermaye avansları, fonlardan fon işletim kesintisi alacakları, emeklilik sistemine giriş aidatları ve saklayıcı şirketten alacaklardan oluşmaktadır. Şirket, fonlardan fon işletim kesintisi alacakları hesabı altında, fonların yönetiminden kaynaklanan ve aynı gün içerisinde tahsil edilemeyen fon işletim gideri kesintisi alacaklarını takip etmektedir. Şirket tarafından kurulan emeklilik yatırım fonlarına tahsis edilen avanslar, emeklilik yatırım fonlarına yapılan sermaye avansları hesabında takip edilmektedir. Katılımcılar adına saklayıcı şirketten fon bazında alacaklar, saklayıcı şirketten alacaklar kalemi altında sınıflandırılmaktadır. Bu tutar aynı zamanda bireysel emeklilik sistemi borçları kalemi altında satışı gerçekleşen fonlar için katılımcılara borçlar olarak gösterilmektedir.

Emeklilik faaliyetlerinden borçlar, katılımcılara borçlar hesabı, katılımcılar geçici hesabı ve bireysel emeklilik araçlarına borçlardan oluşmaktadır. Katılımcılara borçlar hesabı, bireysel emeklilik sözleşmesi sahipleri adına yatırıma yönlendirilen katkı payları tutarları ile bu yatırımlardan elde edilen gelirlerin takip edildiği hesap olup, bilanço tarihi itibarıyla bireysel emeklilik sözleşmesi sahiplerine olan borçları ifade etmektedir. Katılımcılar geçici hesabı, katılımcılar adına henüz yatırıma yönlendirilmemiş katkı payları ile katılımcıların sistemden ayrılması veya birikimlerini başka bir şirkete aktarması durumunda, katılımcıya ait fon paylarının satışı sonrası, söz konusu satış işleminden elde edilen bedelden varsa giriş aidatı borçları ve benzeri kesintilerin yapılarak katılımcılara ödenecek veya diğer bir şirkete aktarım yapılacak tutarın izlendiği hesap kalemidir. Bireysel emeklilik araçlarına borçlar hesabı, Şirket'in bireysel emeklilik sözleşmesi üretimine aracılık eden acente ve kuruluşlara sağladıkları hizmet karşılığı oluşan Şirket'in yükümlülüklerini ifade etmektedir.

2. Önemli Muhasebe Politikalarının Özeti (devamı)

2.1 Hazırlık Esasları (devamı)

2.1.3 Kullanılan Para Birimi

Şirket'in finansal tabloları faaliyette bulunduğu temel ekonomik çevrede geçerli olan para birimi (fonksiyonel para birimi) TL cinsinden sunulmuştur.

2.1.4 Finansal Tabloda Sunulan Tutarların Yuvarlanma Derecesi

Finansal tablolarda tutarlar TL tam sayı olarak gösterilmişlerdir.

2.1.5 Finansal Tabloların Düzenlenmesinde Kullanılan Ölçüm Temeli

Bilançoda yer alan parasal olmayan aktif ve pasifler ve sermaye dahil özkaynak kalemleri, 31 Aralık 2004 tarihine kadar olan girişlerin 31 Aralık 2004 tarihine kadar endekslenmesi, bu tarihten sonra oluşan girişlerin ise nominal değerlerden taşınmasıyla hesaplanmıştır. Finansal tablolar, bahsedilen enflasyon düzeltmeleri ve güvenilir ölçümü mümkün olması durumunda gerçeğe uygun değerleri ile ölçülen finansal varlıklar dışında, tarihi maliyet esasına göre hazırlanmıştır.

2.1.6 Yeni ve Revize Edilmiş Finansal Raporlama Standartları

i) 1 Ocak 2017 tarihinden itibaren geçerli olan yeni standart, değişiklik ve yorumlar

TMS 7 Nakit akış tabloları (Değişiklikler)

Değişiklikler, Şirket'in, finansal tablo kullanıcılarının finansman faaliyetlerinden kaynaklanan yükümlülüklerdeki değişiklikleri değerlendirebilmeleri için gerekli açıklamaları, nakit akışlarından kaynaklanan değişiklikleri ve nakit akışı yaratmayan değişiklikleri içerecek şekilde sunması için TMS 7'ye açıklık getirilmesini amaçlamaktadır. Dipnot açıklamalarındaki iyileştirmeler, şirketlerin finansal borçlarındaki değişiklikler için bilgi sağlamasını gerektirmektedir. Değişiklikler, 1 Ocak 2017 ve sonrasında başlayan yıllık hesap dönemleri için uygulanacaktır. Şirket'in bu değişiklikleri ilk kez uygulamasında, önceki dönemlere ilişkin karşılaştırmalı bilgi sunulmasına gerek yoktur.

Değişiklik, Şirket için geçerli değildir ve Şirket'in finansal durumu veya performansı üzerinde etkisi olmayacaktır.

TMS 12 Gelir Vergileri: Gerçekleşmemiş Zararlar için Ertelenmiş Vergi Varlıklarının Muhasebeleştirilmesi (Değişiklikler)

Yapılan değişiklikler gerçeğe uygun değeri ile ölçülen borçlanma araçlarına ilişkin ertelenmiş vergi muhasebeleştirilmesi konusunda açıklık getirmektedir. Değişiklikler; gerçekleşmemiş zararlar için ertelenmiş vergi varlıklarının muhasebeleştirilmesi hükümleri konusunda, uygulamadaki mevcut farklılıkları gidermeyi amaçlamaktadır. Değişiklikler, 1 Ocak 2017 ve sonrasında başlayan yıllık hesap dönemleri için geriye dönük olarak uygulanacaktır. Erken uygulamaya izin verilmektedir. Ancak, değişikliklerin ilk kez uygulandığı dönem, karşılaştırmalı sunulan ilk dönemin açılış özkaynaklarındaki etki, açılış geçmiş yıllar karları/zararları ve diğer özkaynak kalemleri arasında ayrıştırılmadan, açılış geçmiş yıllar karları/zararlarında (ya da uygun olması durumunda bir diğer özkaynak kaleminde) muhasebeleştirilebilecektir. Şirket bu muafiyeti uygulaması durumunda, finansal tablo dipnotlarında açıklama yapacaktır.

Değişiklik, Şirket için geçerli değildir ve Şirket'in finansal durumu veya performansı üzerinde etkisi olmayacaktır.

2. Önemli Muhasebe Politikalarının Özeti (devamı)

2.1.6 Yeni ve Revize Edilmiş Finansal Raporlama Standartları (devamı)

i) 1 Ocak 2017 tarihinden itibaren geçerli olan yeni standart, değişiklik ve yorumlar (devamı)

TFRS Yıllık İyileştirmeler – 2014-2016 Dönemi

TFRS 12 “Diğer İşletmelerdeki Paylara İlişkin Açıklamalar”: Bu değişiklik, işletmenin, TFRS 5 Satış Amaçlı Elde Tutulan Duran Varlıklar ve Durdurulan Faaliyetler uyarınca satış amaçlı olarak sınıflandırılan ya da elden çıkarılacak varlık grubuna dahil olup satış amaçlı olarak sınıflandırılan bağlı ortaklık, iştirak veya iş ortaklıklarındaki payları için özet finansal bilgileri açıklaması gerekmediğine açıklık getirmektedir.

Değişiklik, Şirket için geçerli değildir ve Şirket'in finansal durumu veya performansı üzerinde etkisi olmayacaktır.

ii) Yayınlanan ama yürürlüğe girmemiş ve erken uygulamaya konulmayan standartlar

Finansal tabloların onaylanma tarihi itibarıyla yayımlanmış fakat cari raporlama dönemi için henüz yürürlüğe girmemiş ve Şirket tarafından erken uygulanmaya başlanmamış yeni standartlar, yorumlar ve değişiklikler aşağıdaki gibidir. Şirket aksi belirtilmedikçe yeni standart ve yorumların yürürlüğe girmesinden sonra konsolide olmayan finansal tablolarını ve dipnotlarını etkileyecek gerekli değişiklikleri yapacaktır.

TFRS 15 - Müşterilerle Yapılan Sözleşmelerden Doğan Hasılat

Yayımlanan bu standart, UMSK'nın Nisan 2016'da UFRS 15'e açıklık getirmek için yaptığı değişiklikleri de içermektedir. Standarttaki yeni beş aşamalı model, hasılatın muhasebeleştirme ve ölçüm ile ilgili gereklilikleri açıklamaktadır. Standart, müşterilerle yapılan sözleşmelerden doğan hasılatı uygulanacak olup bir işletmenin olağan faaliyetleri ile ilgili olmayan bazı finansal olmayan varlıkların (örneğin maddi duran varlık çıkışları) satışının muhasebeleştirilip ölçülmesi için model oluşturmaktadır. TFRS 15'in uygulama tarihi 1 Ocak 2018 ve sonrasında başlayan yıllık hesap dönemleridir. Erken uygulamaya izin verilmektedir. TFRS 15'e geçiş için iki alternatif uygulama sunulmuştur; tam geriye dönük uygulama veya modifiye edilmiş geriye dönük uygulama. Modifiye edilmiş geriye dönük uygulama tercih edildiğinde önceki dönemler yeniden düzenlenmeyecek ancak mali tablo dipnotlarında karşılaştırmalı rakamsal bilgi verilecektir.

Söz konusu standardın etkileyebileceği alanlar giriş aidatı gelirleri, yönetim gider kesintisi ve ilgili gider kalemlerinin muhasebeleştirilmesi olup, finansal durum ve performansa etkileri değerlendirilmektedir.

TFRS 9 Finansal Araçlar

TFRS 9 ‘Finansal Araçlar’ standardı (2017 versiyonu) 1 Ocak 2018 tarihinde ve sonrasında başlayan hesap dönemleri için uygulanmak üzere 19 Ocak 2017 tarihli ve 29953 sayılı Resmi Gazetede yayımlanmıştır. Standardın genel amacı, finansal tablo kullanıcılarına Şirket'in gelecekteki nakit akışlarının tutarını, zamanlamasını ve belirsizliğini değerlendirmeleri için ihtiyaca uygun ve faydalı bilgiyi sunacak şekilde finansal varlıklara ve finansal yükümlülüklerle ilişkin finansal raporlama ilkelerini belirlemektir.

Finansal Varlıkların Sınıflandırılması

TFRS 9 kapsamında finansal varlıkların sınıflandırılması, yönetildikleri iş modeli ve sözleşmeye bağlı nakit akış özelliklerine esas alınarak sonraki kayda alındıktan sonraki muhasebeleştirmede itfa edilmiş maliyet üzerinden, gerçeğe uygun değer değişimi diğer kapsamlı gelire yansıtılarak veya gerçeğe uygun değer değişimi kar veya zarar yansıtılarak ölçülen olarak sınıflandırılır.

2. Önemli Muhasebe Politikalarının Özeti (devamı)

2.1.6 Yeni ve Revize Edilmiş Finansal Raporlama Standartları (devamı)

ii) Yayınlanan ama yürürlüğe girmemiş ve erken uygulamaya konulmayan standartlar (devamı)

Değer Düşüklüğü

TFRS 9 kapsamında itfa edilmiş maliyetinden ve gerçeğe uygun değeri özkaynaklarda muhasebeleşen finansal varlıklar ile kredi taahhüdüne ve finansal teminat sözleşmesine ilişkin beklenen kredi zararları için zarar karşılığı ayrılmaktadır. Şirket, her raporlama tarihinde finansal araçtaki kredi riskinde ilk defa finansal tablolara alınmasından bu yana önemli bir artış olup olmadığını değerlendirir. Şirket, bir finansal araçtaki kredi riskinde ilk defa finansal tablolara alınmasından bu yana önemli artış olması durumunda her raporlama tarihinde, Şirket söz konusu finansal araca ilişkin zarar karşılığını ömür boyu beklenen kredi zararlarına eşit bir tutardan ölçer. Şirket, bir finansal araçtaki kredi riskinin, ilk defa finansal tablolara alınmasından bu yana önemli ölçüde artmış meydana gelmemesi durumunda söz konusu finansal varlığı birinci aşama olarak sınıflandıracak ve söz konusu finansal varlığa her raporlama tarihinde, finansal araca ilişkin zarar karşılığını 12 aylık beklenen kredi zararlarına eşit bir tutardan ölçer. Değer düşüklüğünün amacı, ilk defa finansal tablolara alınmasından bu yana kredi riskinde önemli artışlar olan tüm finansal araçlar için bireysel ya da toplu olarak makul ve ileriye dönük olanlar da dahil desteklenebilir tüm bilgiler dikkate alınarak ömür boyu beklenen zararlarının finansal tablolara alınmasıdır.

Şirket, değer düşüklüğü hesaplamaları haricinde bilanço ve öz kaynaklarına önemli bir etki beklememektedir. Karşılığın etkilerine ilişkin detaylı bir değerlendirme gelecek dönemlerde gerçekleştirilecektir. Şirket, UFRS 17'nin geçerli olacağı tarihe kadar TFRS 4'te yer alan TFRS 9 için geçici muafiyet maddelerinden yararlanacaktır.

TFRS 4 Sigorta Sözleşmeleri (Değişiklikler);

TFRS 4'te yapılan değişiklik iki farklı yaklaşım sunmaktadır: 'örtülü yaklaşım' ve 'erteleyici yaklaşım'. Yeni değiştirilmiş standart:

a. Sigorta sözleşmeleri tanzim eden tüm şirketlere yeni sigorta sözleşmeleri standardı yayımlanmadan önce TFRS 9 Finansal Araçlar standardının uygulanmasından oluşabilecek dalgalanmayı kar veya zarardan ziyade diğer kapsamlı gelirlerde muhasebeleştirme hakkı sağlayacaktır, ve

b. Faaliyetleri ağırlıklı olarak sigorta ile bağlantılı olan şirketlere TFRS 9 Finansal Araçlar standardını isteğe bağlı olarak 2021 yılına kadar geçici uygulama muafiyeti getirecektir. TFRS 9 Finansal Araçlar standardını uygulamayı erteleyen işletmeler halihazırda var olan TMS 39 'Finansal Araçlar' standardını uygulamaya devam edeceklerdir.

Değişiklikler, 1 Ocak 2018 ve sonrasında başlayan yıllık hesap dönemleri için uygulanacaktır. Erken uygulamaya izin verilmektedir.

TFRS Yorum 22 Yabancı Para Cinsinden Yapılan İşlemler ve Avans Bedelleri

Bu yorum, ilgili varlığın, gider veya gelirin ilk muhasebeleştirilmesinde kullanılacak döviz kurunun belirlenmesi amacı ile işlem tarihini, işletmenin avans alımı veya ödemesinden kaynaklanan parasal olmayan varlık veya parasal olmayan yükümlüklerini ilk muhasebeleştirdiği tarih olarak belirtmektedir. İşletmenin bu yorumu gelir vergilerine, veya düzenlediği sigorta poliçelerine (reasürans poliçeleri dahil) veya sahip olduğu reasürans poliçelerine uygulamasına gerek yoktur.

Yorum, 1 Ocak 2018 ve sonrasında başlayan yıllık hesap dönemleri için uygulanacaktır. Erken uygulamaya izin verilmektedir.

Söz konusu değişikliklerin Şirket'in finansal durumu ve performansı üzerine önemli bir etkisi beklenmemektedir.

2. Önemli Muhasebe Politikalarının Özeti (devamı)

2.1.6 Yeni ve Revize Edilmiş Finansal Raporlama Standartları (devamı)

ii) Yayınlanan ama yürürlüğe girmemiş ve erken uygulamaya konulmayan standartlar (devamı)

TFRS 2 Hisse Bazlı Ödeme İşlemlerinin Sınıflandırma ve Ölçümü (Değişiklikler)

Değişiklikler, belirli hisse bazlı ödeme işlemlerinin nasıl muhasebeleştirilmesi gerektiği ile ilgili TFRS 2'ye açıklık getirilmesini amaçlamaktadır. Değişiklikler aşağıdaki konuların muhasebeleştirilmesini kapsamaktadır;

- nakit olarak ödenen hisse bazlı ödemelerin ölçümünde hakediş koşullarının etkileri,
- stopaj vergi yükümlülükleri açısından net mahsup özelliği bulunan hisse bazlı ödeme işlemleri,
- işlemin niteliğini nakit olarak ödenen hisse bazlı işlemde özkaynağa dayalı hisse bazlı işleme dönüştüren hüküm ve koşullardaki değişiklikler.

Değişiklikler, 1 Ocak 2018 ve sonrasında başlayan yıllık hesap dönemleri için uygulanacaktır. Erken uygulamaya izin verilmektedir.

Değişiklik Şirket için geçerli değildir ve Şirket'in finansal durumu veya performansı üzerinde etkisi olmayacaktır.

TMS 28 “İştiraklerdeki ve İş Ortaklıklarındaki Yatırımlar”da yapılan değişiklikler (Değişiklikler)

Söz konusu değişiklikler, iştirak veya iş ortaklığındaki net yatırımın bir parçasını oluşturan iştirak veya iş ortaklığındaki uzun vadeli yatırımlar için TFRS 9 Finanslar Araçları uygulayan işletmeler için açıklık getirmektedir.

TFRS 9 Finansal Araçlar, TMS 28 İştiraklerdeki ve İş Ortaklıklarındaki Yatırımlar uyarınca muhasebeleştirilen iştiraklerdeki ve iş ortaklıklarındaki yatırımları kapsamamaktadır. Söz konusu değişiklikle KGK, TFRS 9'un sadece şirketin özkaynak yöntemi kullanarak muhasebeleştiği yatırımları kapsam dışında bıraktığına açıklık getirmektedir. İşletme, TFRS 9'u, özkaynak yöntemine göre muhasebeleştiği ve özü itibari ile ilgili iştirak ve iş ortaklıklarındaki net yatırımın bir parçasını oluşturan uzun vadeli yatırımlar dahil olmak üzere iştirak ve iş ortaklıklarındaki diğer yatırımlara uygulayacaktır.

Değişiklik Şirket için geçerli değildir ve Şirket'in finansal durumu veya performansı üzerinde etkisi olmayacaktır.

TMS 40 Yatırım Amaçlı Gayrimenkuller: Yatırım Amaçlı Gayrimenkullerin Transferleri (Değişiklikler)

Yapılan değişiklikler, kullanım amacı değişikliğinin, gayrimenkulün 'yatırım amaçlı gayrimenkul' tanımına uymasına ya da uygunluğunun sona ermesine ve kullanım amacı değişikliğine ilişkin kanıtların mevcut olmasına bağlı olduğunu belirtmektedir.

Değişiklikler, 1 Ocak 2018 ve sonrasında başlayan yıllık hesap dönemleri için uygulanacaktır. Erken uygulamaya izin verilmektedir.

Değişiklik Şirket için geçerli değildir ve Şirket'in finansal durumu veya performansı üzerinde etkisi olmayacaktır.

TFRS 10 ve TMS 28: Yatırımcı İşletmenin İştirak veya İş Ortaklığına Yaptığı Varlık Satışları veya Katkıları – Değişiklik

KGK, özkaynak yöntemi ile ilgili devam eden araştırma projesi çıktılarına bağlı olarak değiştirilmek üzere, Aralık 2017'de TFRS 10 ve TMS 28'de yapılan söz konusu değişikliklerin geçerlilik tarihini süresiz olarak ertelemiştir. Ancak, erken uygulamaya halen izin vermektedir.

2. Önemli Muhasebe Politikalarının Özeti (devamı)

2.1.6 Yeni ve Revize Edilmiş Finansal Raporlama Standartları (devamı)

iii) Uluslararası Muhasebe Standartları Kurumu (“UMSK”) tarafından yayınlanmış fakat KGK tarafından yayınlanmamış yeni ve düzeltilmiş standartlar ve yorumlar

Aşağıda listelenen yeni standartlar, yorumlar ve mevcut Uluslararası Finansal Raporlama Standartları (“UFRS”) ve Uluslararası Muhasebe Standartlarındaki (“UMS”) değişiklikler UMSK tarafından yayınlanmış fakat cari raporlama dönemi için henüz yürürlüğe girmemiştir. Fakat bu yeni standartlar, yorumlar ve değişiklikler henüz KGK tarafından TFRS’ye uyarlanmamıştır/yayınlanmamıştır ve bu sebeple TFRS’nin bir parçasını oluşturmazlar. Şirket finansal tablolarında ve dipnotlarda gerekli değişiklikleri bu standart ve yorumlar TFRS’de yürürlüğe girdikten sonra yapacaktır.

Yıllık İyileştirmeler - 2010–2012 Dönemi TFRS 13 Gerçeğe Uygun Değer Ölçümü

Karar Gerekçeleri’nde açıklandığı üzere, üzerlerinde faiz oranı belirtilmeyen kısa vadeli ticari alacak ve borçlar, iskonto etkisinin önemsiz olduğu durumlarda, fatura tutarından gösterilebilecektir. Değişiklikler derhal uygulanacaktır.

Yıllık İyileştirmeler - 2011–2013 Dönemi

UFRS 16 Kiralama İşlemleri

UMSK Ocak 2016’da UFRS 16 “Kiralama İşlemleri” standardını yayınlamıştır. Yeni standart, faaliyet kiralaması ve finansal kiralama ayrımını ortadan kaldırarak kiracı durumundaki şirketler için birçok kiralamanın tek bir model altında bilançoya alınmasını gerektirmektedir. Kiralayan durumundaki şirketler için muhasebeleştirme büyük ölçüde değişmemiş olup faaliyet kiralaması ile finansal kiralama arasındaki fark devam etmektedir. UFRS 16, UMS 17 ve UMS 17 ile ilgili Yorumların yerine geçecek olup 1 Ocak 2019 ve sonrasında başlayan yıllık hesap dönemleri için geçerlidir. UFRS 15 “Müşterilerle Yapılan Sözleşmelerden Doğan Hasılat” standardı da uygulandığı sürece UFRS 16 için erken uygulamaya izin verilmektedir.

Şirket, standardın finansal durumu ve performansı üzerine etkilerini değerlendirmektedir.

UFRYK 23 Gelir Vergisi Muameleleri Konusundaki Belirsizlikler

Yorum, gelir vergisi muameleleri konusunda belirsizlikler olması durumunda, “UMS 12 Gelir Vergileri”nde yer alan muhasebeleştirme ve ölçüm gereksinimlerinin nasıl uygulanacağına açıklık getirmektedir.

Gelir vergisi muameleleri konusunda belirsizlik olması durumunda, yorum:

- (a) işletmenin belirsiz vergi muamelelerini ayrı olarak değerlendirip değerlendirmedini;
- (b) işletmenin vergi muamelelerinin vergi otoriteleri tarafından incelenmesi konusunda yapmış olduğu varsayımları;
- (c) işletmenin vergilendirilebilir karını (vergi zararını), vergi matrahını, kullanılmamış vergi zararlarını, kullanılmamış vergi indirimlerini ve vergi oranlarını nasıl belirlediğini; ve
- (d) işletmenin bilgi ve koşullardaki değişiklikleri nasıl değerlendirdiğini ele almaktadır.

2. Önemli Muhasebe Politikalarının Özeti (devamı)

2.1.6 Yeni ve Revize Edilmiş Finansal Raporlama Standartları (devamı)

iii) Uluslararası Muhasebe Standartları Kurumu (“UMSK”) tarafından yayınlanmış fakat KGK tarafından yayınlanmamış yeni ve düzeltilmiş standartlar ve yorumlar (devamı)

UFRYK 23 Gelir Vergisi Muameleleri Konusundaki Belirsizlikler (devamı)

Yorum, 1 Ocak 2019 ve sonrasında başlayan yıllık hesap dönemleri için uygulanacaktır. Erken uygulamaya izin verilmektedir. İşletme bu yorumu erken uygulaması durumunda, erken uyguladığına dair açıklama yapacaktır. İşletme, ilk uygulamada, bu yorumu UMS 8'e uygun olarak geriye dönük, ya da ilk uygulama tarihinde birikmiş etkiyi geçmiş yıl kar zararının (veya uygunsuz, özkaynak kaleminin diğer bir unsurunun) açılış bakiyesine bir düzeltme olarak kaydetmek suretiyle geriye dönük olarak uygulayabilir.

Söz konusu değişikliklerin Şirket'in finansal durumu ve performansı üzerindeki etkileri değerlendirilmektedir.

UFRS 17 – Yeni Sigorta Sözleşmeleri Standardı

UMSK, sigorta sözleşmeleri için muhasebeleştirme ve ölçüm, sunum ve açıklamayı kapsayan kapsamlı yeni bir muhasebe standardı olan UFRS 17'yi yayımlamıştır. UFRS 17 hem sigorta sözleşmelerinden doğan yükümlülüklerin güncel bilanço değerleri ile ölçümünü hem de karın hizmetlerin sağlandığı dönem boyunca muhasebeleştirmesini sağlayan bir model getirmektedir. Gelecekteki nakit akış tahminlerinde ve risk düzeltilmesinde meydana gelen bazı değişiklikler de hizmetlerin sağlandığı dönem boyunca muhasebeleştirilmektedir. İşletmeler, iskonto oranlarındaki değişikliklerin etkilerini kar veya zarar ya da diğer kapsamlı gelirden muhasebeleştirmeyi tercih edebilirler. Standart, katılım özelliklerine sahip sigortasözleşmelerinin ölçüm ve sunumu için özel yönlendirme içermektedir. UFRS 17, 1 Ocak 2021 ve sonrasında başlayan yıllık hesap dönemleri için uygulanacaktır. Erken uygulamaya izin verilmektedir.

Söz konusu standardın Şirket'in finansal durumu ve performansı üzerindeki etkileri değerlendirilmektedir.

Negatif Tazminli Erken Ödeme Özellikleri (UFRS 9 Değişiklik)

Ekim 2017'de, UMSK, bazı erken ödenebilir finansal varlıkların işletme tarafından itfa edilmiş maliyetinden ölçülebilmeleri için UFRS 9 Finansal Araçlar'da ufak değişiklikler yayınlamıştır. UFRS 9'u uygulayan işletme, erken ödenebilir finansal varlığı, gerçeğe uygun değer değişimi kar veya zarar yansıtılan varlık olarak ölçmektedir. Değişikliklerin uygulanması ile, belirli koşulların sağlanması durumunda, işletmeler negatif tazminli erken ödenebilir finansal varlıkları itfa edilmiş maliyetinden ölçebileceklerdir.

Değişiklik, 1 Ocak 2019 ve sonrasında başlayan yıllık hesap dönemleri için uygulanacaktır. Erken uygulamaya izin verilmektedir.

Şirket, değişikliğin finansal durumu ve performansı üzerine etkilerini değerlendirmektedir.

2. Önemli Muhasebe Politikalarının Özeti (devamı)

2.1.6 Yeni ve Revize Edilmiş Finansal Raporlama Standartları (devamı)

iii) Uluslararası Muhasebe Standartları Kurumu (“UMSK”) tarafından yayınlanmış fakat KGK tarafından yayınlanmamış yeni ve düzeltilmiş standartlar ve yorumlar (devamı)

Yıllık İyileştirmeler - 2015–2017 Dönemi

UMSK Aralık 2017’de, “IFRS Yıllık İyileştirmeler, 2015-2017 Dönemi”ni yayınlamıştır.

- UFRS 3 İşletme Birleşmeleri ve UFRS 11 Müşterek Anlaşmalar - UFRS 3’teki değişiklikler bir şirketin müşterek faaliyet olarak muhasebeleştiği işletmenin kontrolünü elde etmesi sonucu, ilgili işletmede kontrol öncesi sahip olduğu paylarını yeniden ölçmesi gerektiğine açıklık getirmektedir. UFRS 11’deki değişiklikler bir şirketin müşterek faaliyet olarak muhasebeleştiği işletmenin kontrolünü elde etmesi sonucu, ilgili işletmede kontrol öncesi sahip olduğu paylarını yeniden ölçmesine gerek olmadığına açıklık getirmektedir.

- UMS 12 Gelir Vergileri - Değişiklikler, temettülere (kar dağıtımı) ilişkin tüm gelir vergisi etkilerinin, vergilerin nasıl doğduğuna bakılmaksızın kar veya zararda muhasebeleştirilmesi gerektiği konusuna açıklık getirmektedir.

- UMS 23 Borçlanma Maliyetleri - Değişiklikler, ilgili varlık amaçlanan kullanıma veya satışa hazır duruma geldikten sonra ödenmemiş özel borçlanmaların bulunması durumunda, ilgili borcun şirketin genellikle genel borçlanmalarındaki aktifleştirme oranını belirlerken borçlandığı fonların bir parçası durumuna geldiğine açıklık getirmektedir.

Şirket, değişikliklerin finansal durumu ve performansı üzerindeki etkilerini değerlendirmektedir.

2.2 Konsolidasyon

Şirket’in konsolide etmesi gereken bağlı ortaklık veya iştiraki bulunmamaktadır.

2.3 Bölüm Raporlaması

Şirket, ferdi veya grup hayat sigortaları, bunlara bağlı kaza sigortaları ve bireysel emeklilik alanlarında faaliyette bulunmaktadır. Şirket, söz konusu ürünlerin nitelik bakımından farklılaşması nedeniyle bölüm raporlaması yapmaktadır (5 no’lu dipnot).

2.4 Yabancı Para Çevrimi

Şirket’in finansal tablolarının hazırlanması sırasında, yabancı para cinsinden (TL dışındaki para birimleri) gerçekleşen işlemler, işlem tarihindeki kurlar esas alınmak suretiyle kaydedilmektedir. Bilançoda yer alan dövize endeksli ve döviz parasal varlıklar ve yükümlülükler bilanço tarihinde geçerli olan kurlar kullanılarak Türk Lirası’na çevrilmiştir.

Gerçeğe uygun değeri ile izlenmekte olan parasal olmayan kalemlerden yabancı para cinsinden kaydedilmiş olanlar, gerçeğe uygun değer belirlendiği tarihteki kurlar esas alınmak suretiyle TL’ye çevrilmiştir.

2. Önemli Muhasebe Politikalarının Özeti (devamı)

2.5 Maddi Duran Varlıklar

Maddi duran varlıklar, elde etme maliyetinden birikmiş amortisman ve birikmiş değer düşüklükleri düşüldükten sonraki tutar üzerinden gösterilirler.

Kiralama veya idari amaçlı ya da halihazırda belirlenmemiş olan diğer amaçlar doğrultusunda inşa edilme aşamasındaki varlıklar, maliyet değerlerinden varsa değer düşüklüğü kaybı düşülerek gösterilirler. Maliyete yasal harçlar da dahil edilir.

Yapılmakta olan yatırımlar dışında, maddi duran varlıkların maliyet tutarları, beklenen faydalı ömürlerine göre doğrusal amortisman yöntemi kullanılarak amortisman tabi tutulur. Beklenen faydalı ömür, kalıntı değer ve amortisman yöntemi, tahminlerde ortaya çıkan değişikliklerin olası etkileri için her yıl gözden geçirilir ve tahminlerde bir değişiklik varsa ileriye dönük olarak muhasebeleştirilir.

Finansal kiralama ile alınan varlıklar, beklenen faydalı ömrü ile söz konusu kiralama süresinden kısa olanı ile ve sahip olunan maddi duran varlıklarla aynı şekilde amortisman tabi tutulur.

Maddi duran varlıkların elden çıkarılması ya da bir maddi duran varlığın hizmetten alınması sonucu oluşan kazanç veya kayıp satış hasılatı ile varlığın defter değeri arasındaki fark olarak belirlenir ve gelir tablosuna dahil edilir.

Maddi duran varlıklar, varlığın cinsine göre, aşağıda belirtilen sürelerde amortisman tabi tutulmaktadır.

Ekonomik Ömrü

Demirbaşlar	3-50 yıl
Özel Maliyetler	5 yıl

Maddi duran varlıklarda değer düşüklüğü olduğuna işaret eden koşulların mevcut olması halinde, olası bir değer düşüklüğünün tespiti amacıyla inceleme yapılır ve bu inceleme sonunda maddi varlığın kayıtlı değeri, geri kazanılabilir değerinden fazla ise, karşılık ayrılmak suretiyle kayıtlı değeri geri kazanılabilir değerine indirilir. Maddi varlıkların elden çıkartılması dolayısıyla oluşan kar ve zararlar diğer faaliyet gelirleri ve giderleri hesaplarına dahil edilirler.

2.6 Yatırım Amaçlı Gayrimenkuller

Şirket'in yatırım amaçlı gayrimenkulü bulunmamaktadır.

2.7 Maddi Olmayan Duran Varlıklar

Satın alınan maddi olmayan duran varlık ilk muhasebeleştirilmesi sırasında elde etme maliyeti ile ölçülür. Satın alınan maddi olmayan duran varlıklar, maliyet değerlerinden birikmiş itfa payları ve birikmiş değer düşüklükleri düşüldükten sonraki tutarıyla gösterilirler. Bu varlıklar beklenen faydalı ömürlerine göre doğrusal amortisman yöntemi kullanılarak itfa edilir.

Beklenen faydalı ömür ve amortisman yöntemi, tahminlerde ortaya çıkan değişikliklerin olası etkilerini tespit etmek amacıyla her yıl gözden geçirilir ve tahminlerdeki değişiklikler ileriye dönük olarak muhasebeleştirilir.

Satın alınan bilgisayar yazılımları, satın alımı sırasında ve satın almadan kullanıma hazır olana kadar geçen sürede oluşan maliyetler üzerinden aktifleştirilir. Söz konusu maliyetler, faydalı ömürlerine göre (3 yıl) itfa edilir.

2. Önemli Muhasebe Politikalarının Özeti (devamı)

2.7 Maddi Olmayan Duran Varlıklar (devamı)

Sözleşmeye bağlı müşteri ilişkileri

Bir işletme birleşmesiyle elde edilen sözleşmeye bağlı müşteri ilişkileri, satın alım tarihindeki gerçeğe uygun değeriyle muhasebeleştirilir. Sözleşmeye bağlı müşteri ilişkilerinin belirli bir ekonomik ömrü vardır ve maliyet bedelinden birikmiş itfa payının düşülmesi ile muhasebeleştirilir. İtfa payı, müşteri ilişkilerinin tahmini ömrü üzerinden doğrusal amortisman yöntemi kullanılarak hesaplanmaktadır. Söz konusu sözleşmeye bağlı müşteri ilişkileri finansal tablolarda diğer maddi olmayan duran varlıklar içerisinde gösterilmektedir.

İşletme birleşmesi yoluyla elde edilen maddi olmayan duran varlıklar

İşletme birleşmesi yoluyla elde edilen maddi olmayan duran varlıklar, maddi olmayan duran varlık tanımını karşılama ve gerçeğe uygun değerleri güvenilir bir şekilde ölçülebilmesi durumunda şerefiye tutarından ayrı olarak tanımlanır ve muhasebeleştirilir. Bu tür maddi olmayan duran varlıkların maliyeti, satın alma tarihindeki gerçeğe uygun değeridir.

İşletme birleşmesi yoluyla elde edilen maddi olmayan duran varlıklar başlangıç muhasebeleştirilmesi sonrasında ayrı olarak satın alınan maddi olmayan duran varlıklar gibi maliyet değerlerinden birikmiş itfa payları ve birikmiş değer düşüklükleri düşüldükten sonraki tutar üzerinden gösterilirler. Ekonomik ömrü 35 yıldır.

2.8 Finansal Varlıklar

Finansal varlıklar, “satılmaya hazır finansal varlıklar” ve “kredi ve alacaklar” olarak sınıflandırılır.

Etkin faiz yöntemi

Etkin faiz yöntemi, finansal varlığın itfa edilmiş maliyet ile değerlendirilmesi ve ilgili faiz gelirinin ilişkili olduğu döneme dağıtılması yöntemidir. Etkin faiz oranı; finansal aracın beklenen ömrü boyunca veya uygun olması durumunda daha kısa bir zaman dilimi süresince tahsil edilecek tahmini nakit toplamının, ilgili finansal varlığın tam olarak net bugünkü değerine indirgeyen orandır.

Satılmaya hazır finansal varlıklar

Şirket tarafından elde tutulan ve aktif bir piyasada işlem gören borsaya kote özkaynak araçları ile bazı borçlanma senetleri satılmaya hazır finansal varlıklar olarak sınıflandırılır ve gerçeğe uygun değerleriyle gösterilir. Şirket'in aktif bir piyasada işlem görmeyen ve borsaya kote olmayan fakat satılmaya hazır finansal varlık olarak sınıflanan özkaynak araçları bulunmakta ve gerçeğe uygun değerleri güvenilir olarak ölçülemediği için maliyet değerleriyle gösterilmektedir. Gelir tablosuna kaydedilen değer düşüklükleri, etkin faiz yöntemi kullanılarak hesaplanan faiz ve parasal varlıklarla ilgili kur farkı kar/zarar tutarı haricindeki, gerçeğe uygun değerdeki değişikliklerden kaynaklanan kazanç ve zararlar diğer kapsamlı gelir içinde muhasebeleştirilir ve finansal varlıklar değer artış fonunda biriktirilir. Yatırımın elden çıkarılması ya da değer düşüklüğüne uğraması durumunda, finansal varlıklar değer artış fonunda biriken toplam kar/zarar, gelir tablosuna sınıflandırılmaktadır.

2. Önemli Muhasebe Politikalarının Özeti (devamı)

2.8 Finansal Varlıklar (devamı)

Riski hayat poliçesi sahiplerine ait finansal varlıklar

Satılmaya hazır olarak sınıflandırılan özkaynak araçları haricinde, değer düşüklüğü zararı sonraki dönemde azalır ve azalış değer düşüklüğü zararının muhasebeleştirilmesi sonrasında meydana gelen bir olayla ilişkilendirilebiliyorsa, önceden muhasebeleştirilen değer düşüklüğü zararı gelir tablosunda iptal edilebilir.

Bu varlıklar satılmaya hazır finansal varlıklar olarak sınıflandırılmaktadır. Satılmaya hazır finansal varlıklar sınıfında yer alan varlıklar gerçeğe uygun değerle değerlendirilmekte; iskonto edilmiş değerden kaynaklanan değerlendirme farkı gelir tablosunda, gerçeğe uygun değer ile iskonto edilmiş değer arasındaki farkın Şirket'e ait olan kısmı özsermaye altında, sigortalılara ait olan kısmı ise Sigortacılık Teknik Karşılıkları – Matematik Karşılıklar hesabında muhasebeleştirilmektedir. Gerçeğe uygun değeri bulunmayan varlıklar, etkin faiz oranı kullanılarak iskonto edilmiş değerleriyle izlenmektedir.

Krediler ve alacaklar

Sabit ve belirlenebilir ödemeleri olan, piyasada işlem görmeyen ticari ve diğer alacaklar ve krediler bu kategoride sınıflandırılır. Krediler ve alacaklar etkin faiz yöntemi kullanılarak iskonto edilmiş maliyeti üzerinden değer düşüklüğü düşülerek gösterilir.

2.9 Varlıklarda Değer Düşüklüğü

Finansal varlıklarda değer düşüklüğü

Gerçeğe uygun değer farkı kâr veya zarara yansıtılan finansal varlıklar dışındaki finansal varlık veya finansal varlık grupları, her bilanço tarihinde değer düşüklüğüne uğradıklarına ilişkin göstergelerin bulunup bulunmadığına dair değerlendirmeye tabi tutulur. Finansal varlığın ilk muhasebeleştirilmesinden sonra bir veya birden fazla olayın meydana gelmesi ve söz konusu olayın ilgili finansal varlık veya varlık grubunun güvenilir bir biçimde tahmin edilebilen gelecekteki nakit akımları üzerindeki olumsuz etkisi sonucunda ilgili finansal varlığın değer düşüklüğüne uğradığına ilişkin tarafsız bir göstergenin bulunması durumunda değer düşüklüğü zararı oluşur.

Değer düşüklüğü karşılığındaki değişimler gelir tablosunda muhasebeleştirilir.

Satılmaya hazır özkaynak araçları haricinde, değer düşüklüğü zararı sonraki dönemde azalır ve azalış değer düşüklüğü zararının muhasebeleştirilmesi sonrasında meydana gelen bir olayla ilişkilendirilebiliyorsa, önceden muhasebeleştirilen değer düşüklüğü zararı, değer düşüklüğünün iptal edileceği tarihte yatırımın değer düşüklüğü hiçbir zaman muhasebeleştirilmemiş olması durumunda ulaşacağı itfa edilmiş maliyet tutarını aşmayacak şekilde gelir tablosunda iptal edilir.

Satılmaya hazır özkaynak araçlarının gerçeğe uygun değerinde değer düşüklüğü sonrasında meydana gelen artış, doğrudan özkaynaklarda muhasebeleştirilir.

2. Önemli Muhasebe Politikalarının Özeti (devamı)

2.9 Varlıklarda Değer Düşüklüğü(devamı)

Finansal olmayan varlıklarda değer düşüklüğü

İtfaya tabi olan varlıklar için defter değerinin geri kazanılmasının mümkün olmadığı durum ya da olayların ortaya çıkması halinde değer düşüklüğü testi uygulanır. Varlığın defter değerinin geri kazanılabilir tutarını aşması durumunda değer düşüklüğü karşılığı kaydedilir. Geri kazanılabilir tutar, satış maliyetleri düşüldükten sonra elde edilen gerçeğe uygun değer veya kullanımındaki değer büyük olanıdır.

Değer düşüklüğünün değerlendirilmesi için varlıklar ayrı tanımlanabilir nakit akımlarının olduğu en düşük seviyede gruplanır (nakit üreten birimler). Değer düşüklüğüne tabi olan finansal olmayan varlıklar her raporlama tarihinde değer düşüklüğünün olası iptali için gözden geçirilir.

2.10 Türev Finansal Araçlar

31 Aralık 2017 tarihi itibarıyla Şirket'in türev finansal aracı bulunmamaktadır (31 Aralık 2016: Bulunmamaktadır).

2.11 Finansal Varlıkların Netleştirilmesi (Mahsup Edilmesi)

Finansal varlık ve yükümlülükler, gerekli kanuni hak olması, söz konusu varlık ve yükümlülükleri net olarak değerlendirmeye niyet olması veya varlıkların elde edilmesi ile yükümlülüklerin yerine getirilmesinin eş zamanlı olduğu durumlarda net olarak gösterilirler.

2.12 Nakit ve Nakit Benzerleri

Nakit ve nakit benzeri kalemleri, banka mevduatları ile banka garantili ve üç aydan kısa vadeli kredi kartı alacaklarından oluşmaktadır (14 no'lu dipnot).

2.13 Sermaye

31 Aralık 2017 tarihi itibarıyla, Şirket'in ödenmiş sermayesi 451.006.589 TL'dir (31 Aralık 2016: 451.006.589 TL).

2.14 Sigorta ve Yatırım Sözleşmeleri – Sınıflandırma

Sigorta Sözleşmeleri

Gelecekte gerçekleşmesi kesin olmayan bir olayın (sigorta konusu olay) sigortalıyı olumsuz bir şekilde etkilemesi halinde sigortalıya tazminat ödemeyi kabul ederek bir tarafın (sigortacı) diğer taraftan (sigortalı) önemli bir sigorta riskini kabul ettiği sözleşmeler sigorta sözleşmesidir. Şirket, bir ya da daha fazla sözleşmeden doğabilecek hasarların sigortacı (reasürör) tarafından diğer bir sigortacıya (sedan işletme) karşılanması amacıyla düzenlenen sigorta sözleşmeleri olan reasürans sözleşmeleri de yapmaktadır. Sigorta sözleşmesi sınıflandırmasına, Şirket'in yaptığı sigorta sözleşmeleri ve elinde bulundurduğu reasürans sözleşmeleri dahil olur.

Şirket sözleşmeleri, sigorta riskinin transfer edildiği tarihte kayda alınıp, sözleşmeden kaynaklanan bütün hak ve yükümlülüklerin vade ve/veya itfasına kadar kayıtlarda sigorta sözleşmesi olarak sınıflandırılmaktadır.

Yatırım Sözleşmeleri

Şirket, hayat sigortası ürünlerinin bir bölümünde bulunan birikim unsurunu ayrı bir şekilde ölçebilmekte; fakat muhasebe politikalarının, birikim unsurundan kaynaklanan tüm hak ve yükümlülüklerin ölçülmesinde kullanılan esaslara bakılmaksızın, anılan hak ve yükümlülüklerin muhasebeleştirilmesini gerekli kılması nedeniyle, sigorta ve birikim unsuru ayrıştırılmamıştır.

2. Önemli Muhasebe Politikalarının Özeti (devamı)

2.15 Sigorta ve Yatırım Sözleşmelerinde İsteğe Bağlı Katılım Özellikleri

Sigorta ve yatırım sözleşmelerindeki isteğe bağlı katılım özelliği, garanti edilen faydalara ilaveten, aşağıda yer alan ek faydalara sahip olmaya yönelik sözleşmeye dayalı bir haktır.

- Sözleşmeye dayalı toplam faydaların önemli bir kısmını oluşturmaya aday;
- Tutarı ve zamanlaması sözleşme gereği ihraç edenin takdirinde olan; ve
- Sözleşme gereği aşağıdakilere dayalı olan:

- a. Belirli bir sözleşmeler havuzunun veya belirli bir sözleşme türünün performansına;
- b. İhraç eden tarafından elde tutulan belirli bir varlık havuzunun gerçekleştirmiş ve/veya gerçekleştirilmemiş yatırım gelirlerine; veya
- c. Sözleşme ihraç eden şirketin, fonun veya başka bir işletmenin kar veya zararına.
Şirket'in bilanço tarihi itibarıyla, isteğe bağlı katılım özelliği olan sigorta veya yatırım sözleşmesi bulunmamaktadır.

2.16 İsteğe Bağlı Katılım Özelliği Olmayan Yatırım Sözleşmesi

Şirket'in birikimli hayat sigortası ürünlerinde, sigortalıların birikimlerinin yatırıma sevk edilmesi sonucu elde edilecek getiri oranının, "teknik faiz" in altında olması durumunda aradaki fark Şirket tarafından karşılanmakta, üzerinde olması durumunda ise garanti unsuruna ilaveten sigortalılara kar payı olarak dağıtılmaktadır. Ancak Şirket, kullanmada bazı sözleşmesel ve rekabete dayalı kısıtlamaların bulunmasından dolayı bu sözleşmelerini isteğe bağlı katılım özelliği olmayan yatırım sözleşmesi olarak sınıflamaktadır.

Bu ürünlerde, birikimlerin yatırıma yönlendirilmesi sonucunda elde edilen tüm getiri, bu raporda bahsedilen muhasebe politikalarına uygun olarak gelir tablosunda veya özsermaye hesapları altında muhasebeleştirilmekte, bunun karşılığında tüm sözleşme borç olarak hayat matematik karşılığı içerisinde gösterilmektedir.

2.17 Borçlar

Bulunmamaktadır (31 Aralık 2016: 92.616 TL finansal kiralama borcu).

2.18 Ertelenmiş Gelir Vergisi

Ertelenmiş vergi yükümlülüğü veya varlığı, varlıkların ve yükümlülüklerin finansal tablolarda gösterilen tutarları ile yasal vergi matrahı hesabında dikkate alınan tutarları arasındaki geçici farklılıkların bilanço yöntemine göre vergi etkilerinin yasallaşmış vergi oranları dikkate alınarak hesaplanmasıyla belirlenmektedir. Ertelenmiş vergi yükümlülükleri vergilendirilebilir geçici farkların tümü için hesaplanırken, indirilebilir geçici farklardan oluşan ertelenmiş vergi varlıkları, gelecekte vergiye tabi kâr elde etmek suretiyle söz konusu farklardan yararlanmanın kuvvetle muhtemel olması şartıyla hesaplanmaktadır. Bahse konu varlık ve yükümlülükler, ticari ya da mali kâr/zararı etkilemeyen işleme ilişkin geçici fark, şerefiye veya diğer varlık ve yükümlülüklerin ilk defa finansal tablolara alınmasından (işletme birleşmeleri dışında) kaynaklanıyorsa muhasebeleştirilmez.

Ertelenmiş vergi varlığının kayıtlı değeri, her bilanço tarihi itibarıyla gözden geçirilir. Ertelenmiş vergi varlığının kayıtlı değeri, bir kısmının veya tamamının sağlayacağı faydanın elde edilmesine imkan verecek düzeyde finansal kar elde etmenin muhtemel olmadığı ölçüde azaltılır.

Ertelenmiş vergi varlıkları ve yükümlülükleri varlıkların gerçekleşeceği veya yükümlülüklerin yerine getirileceği dönemde geçerli olması beklenen ve bilanço tarihi itibarıyla yasallaşmış veya önemli ölçüde yasallaşmış vergi oranları (vergi düzenlemeleri) üzerinden hesaplanır. Ertelenmiş vergi varlıkları ve yükümlülüklerinin hesaplanması sırasında, Şirket'in bilanço tarihi itibarıyla varlıklarının defter değerini geri kazanması ya da yükümlülüklerini yerine getirmesi için tahmin ettiği yöntemlerin vergi sonuçları dikkate alınır.

2. Önemli Muhasebe Politikalarının Özeti (devamı)

2.18 Ertelenmiş Gelir Vergisi (devamı)

Ertelenmiş vergi varlıkları ve yükümlülükleri, ekli finansal tablolarda netleştirilerek gösterilmiştir.

Doğrudan özkaynakta alacak ya da borç olarak muhasebeleştirilen kalemler (ki bu durumda ilgili kalemlere ilişkin ertelenmiş vergi de doğrudan özkaynakta muhasebeleştirilir) ile ilişkilendirilenler haricindeki döneme ait ertelenmiş vergi, gelir tablosunda gider ya da gelir olarak muhasebeleştirilir.

2.19 Çalışanlara Sağlanan Faydalar

Türkiye’de mevcut kanunlar ve toplu iş sözleşmeleri hükümlerine göre kıdem tazminatı, emeklilik veya işten çıkarılma durumunda ödenmektedir. Çalışanlara Sağlanan Faydalar Standardı (“TMS 19”) uyarınca söz konusu türdeki ödemeler tanımlanmış emeklilik fayda planları olarak nitelendirilir. Bilançoda muhasebeleştirilen kıdem tazminatı yükümlülüğü, tüm çalışanların emeklilikleri dolayısıyla ileride doğacak yükümlülük tutarlarının net bugünkü değerine göre hesaplanmış ve finansal tablolara yansıtılmıştır.

2.20 Karşılıklar

Karşılıklar, Koşullu Borçlar ve Koşullu Varlıklar

Bilanço tarihi itibarıyla, Şirket aleyhine açılmış davalara karşın ekli finansal tablolarda gider tahakkukları altında 1.819.359 TL (31 Aralık 2016: 1.894.631 TL) tutarında karşılık bulunmaktadır (23 no’lu dipnot). Şirket tarafından, alacakları için üçüncü kişiler aleyhine devam eden davalar için ekli finansal tablolarda esas faaliyetlerden kaynaklanan şüpheli alacaklar karşılığı altında 1.422.003 TL (31 Aralık 2016: 1.396.395 TL) tutarında karşılık ayrılmıştır (12 no’lu dipnot). Aynı hesap altında geri kalan karşılık rakamı gecikmiş bireysel emeklilik giriş aidatı alacakları için ayrılan karşılıklardan oluşmaktadır.

2.21 Gelirlerin Muhasebeleştirilmesi

Prim ve Komisyon Geliri:

Prim geliri yıl içinde tanzim edilen poliçelerden ya da bir önceki yıl tanzim edilmiş poliçelerin yıl içerisinde uğrayacağı değişikliklerin yarattığı gelirlerden oluşmaktadır. Kazanılmamış primler karşılığı, bilanço tarihinde yürürlükte bulunan poliçeler üzerinden gün esaslı dikkate alınarak hesaplanmıştır.

Alınan ve ödenen komisyonlar; sigorta poliçelerinin üretimi ile ilgili aracılara ödenen komisyon giderleri ile devredilen primler karşılığında reasürörlerden alınan komisyon gelirleri yukarıda 2.1.2 a.Teknik Karşılıklar dipnotunda daha detaylı anlatıldığı üzere; 1 Ocak 2008 tarihinden önce üretilen poliçeler için kazanılmamış primler karşılığı hesaplamasında, 1 Ocak 2008 tarihinden sonra üretilen poliçeler için ise sırasıyla ertelenmiş komisyon giderleri ve ertelenmiş komisyon gelirleri hesaplarında dikkate alınmak suretiyle poliçenin ömrü boyunca faaliyet sonuçlarına yansıtılmaktadır.

Emeklilik Faaliyetlerinden Gelirler:

Fonların yönetim ve temsili ile fonlara tahsis edilen donanım, personel ve muhasebe hizmetleri karşılığı olan fon işletim gideri kesintisi, Şirket hesaplarında gelir olarak kaydedilmekte ve Şirket ile portföy yönetim şirketi arasında, anlaşma dahilindeki oranlar çerçevesinde paylaşılmaktadır. Söz konusu ücretlerin tamamı Şirket’in teknik gelirleri içerisinde fon işletim gider kesintisi olarak “Fon işletim gelirleri” hesabında, portföy yönetim şirketine ait olan kısmı ise Şirket’in teknik giderleri içerisinde fon işletim karşılığında ödenen tutar olarak “Fon işletim giderleri” hesabında gösterilmektedir.

Katılımcılardan bireysel emeklilik hesabına yapılan katkı payları üzerinden azami yüzde iki oranını aşmamak kaydıyla alınan gider kesintileri, yönetim gideri kesintisi hesabı altında takip edilmektedir.

2. Önemli Muhasebe Politikalarının Özeti (devamı)

2.21 Gelirlerin Muhasebeleştirilmesi (devamı)

Emeklilik Faaliyetlerinden Gelirler (devamı):

Giriş aidatı gelirleri hesabında, katılımcıların bireysel emeklilik sistemine ilk kez katılması sırasında veya yeni bir bireysel emeklilik hesabı açtırması durumunda, emeklilik sözleşmesinin imzalandığı tarihte geçerli olan asgari ücretin aylık tutarının yarısını aşmamak kaydıyla tahakkuk ettirilen tutarlar izlenmektedir. Emeklilik yatırım fonlarına ilişkin fon portföyünün oluşturulduğu tarih ile fon paylarının satıldığı tarih arasında oluşan portföy değer değişimleri sermaye avans tahsisi faiz gelirleri olarak gelir tablosunda kaydedilmektedir.

Faiz Gelir ve Gideri:

Faiz gelir ve giderleri ilgili dönemdeki gelir tablosunda tahakkuk esasına göre muhasebeleştirilmektedir.

Gerçeğe uygun değer farkı kâr veya zarara yansıtılan finansal varlıklar dışında sınıflandırılan finansal varlıklar ile ilgili gelirler “TMS 39 Finansal Araçlar: Muhasebeleştirme ve Ölçme” Standardında belirlenen etkin faiz yöntemine göre hesaplanmaktadır.

Satılmaya hazır finansal varlıklar, kayıtlara alındıktan sonra güvenilir bir şekilde ölçülebiliyor olması koşuluyla gerçeğe uygun değerleriyle değerlendirilmektedir. Gerçeğe uygun değeri güvenilir bir şekilde ölçülemeyen ve aktif bir piyasası olmayan menkul kıymetler maliyet değeriyle gösterilmektedir. Satılmaya hazır finansal varlıklara ilişkin kar veya zararlara ilgili dönemin gelir tablosunda yer verilmektedir. Bu tür varlıkların gerçeğe uygun değerinde meydana gelen değişiklikler özkaynak hesapları içinde gösterilmektedir. İlgili varlığın elden çıkarılması veya değer düşüklüğü olması durumunda özkaynak hesaplarındaki tutar kar / zarar olarak gelir tablosuna transfer edilir. Satılmaya hazır finansal varlık olarak sınıflandırılan özkaynak araçlarına yönelik yatırımlardan kaynaklanan ve gelir tablosunda muhasebeleştirilen değer düşüş karşılıkları, sonraki dönemlerde gelir tablosundan iptal edilemez. Satılmaya hazır olarak sınıflandırılan özkaynak araçları haricinde, değer düşüklüğü zararı sonraki dönemde azalırsa ve azalış değer düşüklüğü zararının muhasebeleştirilmesi sonrasında meydana gelen bir olayla ilişkilendirilebiliyorsa, önceden muhasebeleştirilen değer düşüklüğü zararı gelir tablosunda iptal edilebilir.

Riski hayat sigortası poliçesi sahiplerine ait finansal yatırımlar, satılmaya hazır finansal varlıklar olarak sınıflandırılmaktadır. Satılmaya hazır sınıfında yer alan varlıklar gerçeğe uygun değerle değerlendirilmekte; iskonto edilmiş değerden kaynaklanan değerlendirme farkı gelir tablosunda, gerçeğe uygun değer ile iskonto edilmiş değer arasındaki farkın Şirket'e ait olan kısmı Özsermaye altında, sigortalılara ait olan kısım ise Sigortacılık Teknik Karşılıkları - Hayat Matematik Karşılığı hesabında muhasebeleştirilmektedir. Gerçeğe uygun değeri bulunmayan varlıklar etkin faiz oranı kullanılarak iskonto edilmiş değerleriyle izlenmektedir.

2. Önemli Muhasebe Politikalarının Özeti (devamı)

2.21 Gelirlerin Muhasebeleştirilmesi (devamı)

Faiz Gelir ve Gideri (devamı):

Finansal yatırımların nakde çevrilmesinden elde edilen karlar ve yatırımların nakde çevrilmesi sonucunda oluşan zararlar; gerçeğe uygun değer farkı kar veya zarara yansıtılan finansal varlıklar ile satılmaya hazır finansal varlıkların elden çıkarılması sonucu ortaya çıkan kazanç ve kayıpları içermektedir.

Temettü:

Temettü gelirleri, ilgili temettüyü elde etme hakkının ortaya çıkması ile muhasebeleştirilmektedir.

2.22 Finansal Kiralamalar - Kiralayan Açısından

Kiralama - Kiracı Durumunda Şirket:

Mülkiyete ait risk ve kazanımların önemli bir kısmının kiracıya ait olduğu kiralama işlemleri, finansal kiralama olarak sınıflandırılırken diğer kiralamalar faaliyet kiralaması olarak sınıflandırılır.

Finansal kiralama ile elde edilen varlıklar, kiralama tarihindeki varlığın gerçeğe uygun değeri, ya da asgari kira ödemelerinin bugünkü değerinden düşük olanı kullanılarak aktifleştirilir. Kiralayana karşı olan yükümlülük, bilançoda finansal kiralama yükümlülüğü olarak gösterilir. Finansal kiralama ödemeleri, finansman gideri ve finansal kiralama yükümlülüğündeki azalışı sağlayan ana para ödemesi olarak ayrılır ve böylelikle borcun geri kalan ana para bakiyesi üzerinden sabit bir oranda faiz hesaplanmasını sağlar. Finansal giderler, Şirket'in yukarıda ayrıntılarına yer verilen genel borçlanma politikası kapsamında gelir tablosuna kaydedilir.

Faaliyet kiralamaları için yapılan ödemeler, kira dönemi boyunca doğrusal yöntem ile gelir tablosuna kaydedilir.

Şirket, 1 Ocak – 31 Aralık 2017 hesap döneminde finansal kiralama işlemleri için 92.616 TL tutarında ödeme yapmış olup (1 Ocak - 31 Aralık 2016: 397.523 TL), 31 Aralık 2017 tarihi itibarıyla finansal kiralama işlemlerinden borcu bulunmamaktadır (31 Aralık 2016: 92.616 TL).

2.23 Kar Payı Dağıtım

Şirket, 30 Mart 2017 tarihli Genel Kurul Kararı'na istinaden hissedarlarına 2016 yılı karı üzerinden hisseleri mukabilinde toplam 109.944.744 TL kar payı dağıtma kararı almış olup 23 Mayıs 2017 tarihinde kar dağıtımını gerçekleştirmiştir.

2.24 İşletme Birleşmeleri

İşletme satın alımları, satın alım yöntemi kullanılarak, muhasebeleştirilir. Bir işletme birleşmesinde transfer edilen bedel, gerçeğe uygun değeri üzerinden ölçülür; transfer edilen bedel, edinen işletme tarafından transfer edilen varlıkların birleşme tarihindeki gerçeğe uygun değerlerinin, edinen işletme tarafından edinilen işletmenin önceki sahiplerine karşı üstlenilen borçların ve edinen işletme tarafından çıkarılan özkaynak paylarının toplamı olarak hesaplanır. Satın alıma ilişkin maliyetler genellikle oluştukları anda gider olarak muhasebeleştirilir.

2. Önemli Muhasebe Politikalarının Özeti (devamı)

2.24 İşletme Birleşmeleri (devamı)

İşletme satın alımları, satın alım yöntemi kullanılarak, muhasebeleştirilir. Bir işletme birleşmesinde transfer edilen bedel, gerçeğe uygun değeri üzerinden ölçülür; transfer edilen bedel, edinen işletme tarafından transfer edilen varlıkların birleşme tarihindeki gerçeğe uygun değerlerinin, edinen işletme tarafından edinilen işletmenin önceki sahiplerine karşı üstlenilen borçların ve edinen işletme tarafından çıkarılan özkaynak paylarının toplamı olarak hesaplanır. Satın almaya ilişkin maliyetler genellikle oluştukları anda gider olarak muhasebeleştirilir.

Satın alınan tanımlanabilir varlıklar ile üstlenilen yükümlülükler, satın alım tarihinde gerçeğe uygun değerleri üzerinden muhasebeleştirilir. Aşağıda belirtilenler bu şekilde muhasebeleştirilmez:

Ertelenmiş vergi varlıkları ya da yükümlülükleri veya çalışanlara sağlanan faydalara ilişkin varlık ya da yükümlülükler, sırasıyla, TMS 12 Gelir Vergisi ve TMS 19 Çalışanlara Sağlanan Faydalar standartları uyarınca hesaplanarak, muhasebeleştirilir;

- Satın alınan işletmenin hisse bazlı ödeme anlaşmaları ya da Şirket'in satın alınan işletmenin hisse bazlı ödeme anlaşmalarının yerine geçmesi amacıyla imzaladığı hisse bazlı ödeme anlaşmaları ile ilişkili yükümlülükler ya da özkaynak araçları, satın alım tarihinde TFRS 2 Hisse Bazlı Ödeme Anlaşmaları standardı uyarınca muhasebeleştirilir; ve
- TFRS 5 Satış Amaçlı Elde Tutulan Duran Varlıklar ve Durdurulan Faaliyetler standardı uyarınca satış amaçlı elde tutulan olarak sınıflandırılan varlıklar (ya da elden çıkarma grupları) TFRS 5'de belirtilen kurallara göre muhasebeleştirilir.

2.25 Şerefiye

Şerefiye, satın alım için transfer edilen bedelin, satın alınan işletmedeki varsa kontrol gücü olmayan payların ve varsa, aşamalı olarak gerçekleşen bir işletme birleşmesinde edinen işletmenin daha önceden elinde bulundurduğu edinilen işletmedeki özkaynak paylarının gerçeğe uygun değeri toplamının, satın alınan işletmenin satın alma tarihinde tanımlanabilen varlıklarının ve üstlenilen tanımlanabilir yükümlülüklerinin net tutarını aşan tutar olarak hesaplanır. Yeniden değerlendirme sonrasında satın alınan işletmenin satın alma tarihinde tanımlanabilen varlıklarının ve üstlenilen tanımlanabilir yükümlülüklerinin net tutarının, devredilen satın alma bedelinin, satın alınan işletmedeki kontrol gücü olmayan payların ve varsa, satın alma öncesinde satın alınan işletmedeki payların gerçeğe uygun değerini aşması durumunda, bu tutar pazarlıklı satın almadan kaynaklanan kazanç olarak doğrudan kar/zarar içinde muhasebeleştirilir.

Satın alım bedelinin, yatırımın satın alınma tarihindeki kayıtlı belirlenebilir varlıklarının, yükümlülüklerinin ve şarta bağlı borçlarının gerçeğe uygun değerinin üzerindeki kısmı şerefiye olarak kaydedilir. Şerefiye, yatırımın defter değerine dahil edilir ve yatırımın bir parçası olarak değer düşüklüğü açısından incelenir. Yatırımın satın alınma tarihindeki kayıtlı tanımlanabilir varlıklarının, yükümlülüklerinin ve şarta bağlı borçlarının gerçeğe uygun değerinin satın alım bedelini aşan kısmı yeniden değerlendirildikten sonra doğrudan gelir tablosuna kaydedilir.

Satın alım işleminde oluşan şerefiye tutarı, varsa, değer düşüklüğü karşılıkları düşüldükten sonra satın alım tarihindeki maliyet değeriyle değerlendirilir.

Değer düşüklüğü testi için, şerefiye Şirket'in birleşmenin getirdiği sinerjiden fayda sağlamayı bekleyen nakit üreten birimlerine (ya da nakit üreten birim gruplarına) dağıtılır.

METLIFE EMEKLİLİK VE HAYAT A.Ş.
1 OCAK – 31 ARALIK 2017 HESAP DÖNEMİNE AİT
FİNANSAL TABLOLARA İLİŞKİN AÇIKLAYICI DİPNOTLAR
(Para birimi aksi belirtilmedikçe Türk Lirası (TL) olarak gösterilmiştir.)

2. Önemli Muhasebe Politikalarının Özeti (devamı)

2.25 Şerefiye (devamı)

Şerefiyenin tahsis edildiği nakit üreten birimi, her yıl değer düşüklüğü testine tabi tutulur. Birimin değer düşüklüğüne uğradığını gösteren belirtilerin olması durumunda ise değer düşüklüğü testi daha sık yapılır. Nakit üreten birimin geri kazanılabilir tutarı defter değerinden düşük ise, değer düşüklüğü karşılığı ilk olarak birime tahsis edilen şerefiyeden ayrılır, ardından birim içindeki varlıkların defter değeri düşürülür. Şerefiye için ayrılan değer düşüklüğü karşılığı, doğrudan gelir tablosundaki kar/zarar içinde muhasebeleştirilir. Şerefiye değer düşüklüğü karşılığı sonraki dönemlerde iptal edilmez.

İlgili nakit üreten birimin satışı sırasında, şerefiye için belirlenen tutar, satış işleminde kar/zararın hesaplamasına dahil edilir.

3. Önemli Muhasebe Tahminleri ve Hükümleri

Finansal tabloların hazırlanması, raporlanan aktif ve pasif tutarlarını, gelir ve giderleri ve muhasebe ilkelerinin uygulanmasını etkileyecek bazı tahmin ve yorumların yapılmasını gerektirmektedir. Fiili sonuçlar cari tahminlerden farklı olabilir.

Tahminler ve tahminlerin temelini teşkil eden varsayımlar sürekli olarak gözden geçirilmektedir. Muhasebe tahminlerindeki güncellemeler tahminlerin güncellemesinin yapıldığı dönemde ve bu güncellemelerden etkilenen müteakip dönemlerde kayıtlara alınır.

Şirket için en önemli muhasebe tahminlerinden biri yürürlükte olan poliçelerinden doğacak teknik giderlere ilişkin nihai net yükümlülüklerin tahmin edilmesidir. Sigortacılık ile ilgili yükümlülüklerin tahmin edilmesi, doğası itibarıyla çok sayıda belirsizliğin değerlendirilmesini içerir. Söz konusu tahminler, 2.1. Hazırlık Esasları, Teknik Karşılıklar notunda açıklanmıştır.

Kıdem tazminatı karşılığının hesaplanmasında çalışan devir hızı, iskonto oranları ve maaş artışları gibi aktüeryal varsayımlar kullanılmaktadır. Hesaplamaya ilişkin detaylar, emeklilik sosyal yardım yükümlülükleri dipnotunda belirtilmiştir (22 no'lu dipnot).

Gelir vergileri

Ayrıca nihai vergi tutarına olan etkileri kesinleşmeyen ilgili bir çok işlem ve hesaplama normal iş akışı sırasında gerçekleşmekte olup bu gibi durumlar gelir vergisi karşılığı belirlenmesi sırasında önemli muhakemelerin kullanılmasını gerektirmektedir. Şirket, ileriye taşınan mali zararlardan doğan ve gelecekte vergilendirilebilecek karlar aracılığıyla gerçekleşecek olan ertelenmiş vergi varlıklarını ve vergisel olayların sonucunda ödenmesi tahmin edilen ek vergilerin oluşturduğu vergi yükümlülüklerini kayıtlarına almaktadır. Bu konular ile ilgili oluşan nihai vergisel sonuçların başlangıçta kaydedilen tutarlardan farklı olduğu durumlarda, bu farklar belirlendiği dönemlerdeki gelir vergisi ve ertelenmiş vergi varlık ve yükümlülüklerini etkileyebilecektir.

4. Sigorta ve Finansal Riskin Yönetimi

4.1. Sigorta Riski

4.1.1 Sigorta sözleşmelerinden kaynaklanan risklerin yönetilmesindeki amaç ve bu risklerin azaltılmasına ilişkin politikalar:

Sigorta sözleşmelerine ilişkin risk, sigorta konusu olayın gerçekleşmesi ihtimali ve bu olaydan kaynaklanacak olan hasar tutarının bilinmiyor olmasıdır. Sigorta sözleşmelerinin doğası gereği, söz konusu risk rastlantısal ve dolayısıyla tam olarak tahmin edilemez.

METLIFE EMEKLİLİK VE HAYAT A.Ş.
1 OCAK – 31 ARALIK 2017 HESAP DÖNEMİNE AİT
FİNANSAL TABLOLARA İLİŞKİN AÇIKLAYICI DİPNOTLAR
(Para birimi aksi belirtilmedikçe Türk Lirası (TL) olarak gösterilmiştir.)

4. Sigorta ve Finansal Riskin Yönetimi (devamı)

4.1. Sigorta Riski (devamı)

4.1.1 Sigorta sözleşmelerinden kaynaklanan risklerin yönetilmesindeki amaç ve bu risklerin azaltılmasına ilişkin politikalar (devamı):

Fiyatlandırma ve karşılık ayırma metotlarına ihtimal teorisinin uygulandığı bir poliçe portföyünde, Şirket'in sigorta sözleşmeleriyle ilgili olarak maruz kaldığı temel risk, ödenen hasar ve tazminatların sigortacılık karşılıklarının kayıtlı değerlerinin üstünde gerçekleşmesidir. Şirket poliçe yazma stratejisini, kabul edilen sigorta risklerinin tipine ve oluşan hasarlara göre belirlemektedir.

Sigorta sözleşmelerine ilişkin risk, sigorta konusu olayın gerçekleşmesi ihtimali ve bu olaydan kaynaklanacak olan hasar tutarının bilinmiyor olmasıdır. Sigorta sözleşmelerinin doğası gereği, söz konusu risk rastlantısaldir ve dolayısıyla tam olarak tahmin edilemez.

Fiyatlandırma ve karşılık ayırma metotlarına ihtimal teorisinin uygulandığı bir poliçe portföyünde, Şirket'in sigorta sözleşmeleriyle ilgili olarak maruz kaldığı temel risk, ödenen hasar ve tazminatların sigortacılık karşılıklarının kayıtlı değerlerinin üstünde gerçekleşmesidir. Şirket poliçe yazma stratejisini, kabul edilen sigorta risklerinin tipine ve oluşan hasarlara göre belirlemektedir.

Şirket'in fiyatlandırması, istatistiksel analize, geçmiş veriye ve ilgili ürüne uygun düşen mortalite tablolarına göre yapılmaktadır. Şirket söz konusu riskleri, şekillendirmiş olduğu poliçe yazma stratejisi ve tarafı olduğu reasürans anlaşmaları ile yönetmektedir.

Hayat, sağlık ve ferdi kaza branşlarında risk kabul politikası uyarınca aşağıdaki unsurlar dikkate alınır:

- Bireysel sigortalarda sigortalı yaşı, sigorta bedeli dikkate alınarak sağlık beyanları ve raporları,
- Grup sigortalarda gruptaki kişi sayısına ve sigortalının zorunlu veya ihtiyari olmasına göre sağlık beyanları ve raporları,
- Fiyatlandırmada, sigortalının sağlık durumuna göre sür prim uygulanması, ek şart konulması veya teminatın indirilmesi veya reddedilmesi ile ilgili bilgiler,
- Yüksek tutarlı teminatlarda sağlık belgeleri yanında, sigortalının maddi durumu ile ilgili belgeler.

Sigorta riskinin (sigorta edilen azami tutar) branş bazında dağılımı aşağıda özetlenmiştir:

	31 Aralık 2017	31 Aralık 2016
Hayat vefat teminatı	86.455.987.309	70.915.672.348
Kaza vefat teminatı	59.561.803.578	45.869.158.451
Kaza maluliyet teminatı	58.494.064.101	44.644.604.010
İşsizlik teminatı	10.232.900	2.405.000
Diğer	1.487.393.698	1.104.187.455
Toplam	206.009.481.586	162.536.027.264

4.1.2.1. Sigorta riskine karşı duyarlılık

Şirket'in poliçe üretim stratejisi, poliçe üretimi sırasında risk değerlendirmesinin üstlenilen riskin türüne ve büyüklüğüne bakılarak en etkin şekilde yapılması üzerine kuruludur.

Reasürans anlaşmaları; kotpar, eksedan ve katastrofik kuvertür içermektedir. Bununla birlikte, Şirket'in reasürans programı çerçevesinde sigorta riskleri için ihtiyari (fakültatif) reasürans anlaşmaları yapılabilmektedir.

METLIFE EMEKLİLİK VE HAYAT A.Ş.
1 OCAK – 31 ARALIK 2017 HESAP DÖNEMİNE AİT
FİNANSAL TABLOLARA İLİŞKİN AÇIKLAYICI DİPNOTLAR
(Para birimi aksi belirtilmedikçe Türk Lirası (TL) olarak gösterilmiştir.)

4. Sigorta ve Finansal Riskin Yönetimi (devamı)

4.1. Sigorta Riski (devamı)

4.1.2. Sigorta riski hakkında bilgiler (reasürans yoluyla riskin azaltılmasının öncesindeki ve sonrasındaki) (devamı):

4.1.2.2. Yönetimin yoğunlaşmaları nasıl tespit ettiğinin ve her bir yoğunlaşmayı belirleyen ortak özelliklerin (sigortalanan olayın mahiyeti, coğrafi bölge veya para birimi) açıklamasını içeren, sigorta riski yoğunlaşmaları :

Şirket, hayat sigortası ve ferdi kaza branşlarında sigorta sözleşmesi yapmaktadır. Buna göre, düzenlenen sigorta sözleşmelerinde, sigortalanın mahiyetine göre sigorta riski yoğunlaşması brüt ve net (reasürans sonrası) olarak aşağıdaki tabloda özetlenmiştir:

31 Aralık 2017

Branş	Toplam Brüt Risk Yükümlülüğü	Toplam Risk Yükümlülüğünde Reasürör Payı	Şirket'in Net Hasar Yükümlülüğü / Muallak Tazminat Karşılığı
Hayat	34.507.688	(4.620.620)	29.887.068
Hayat dışı	33.741.765	(6.612.849)	27.128.916
Toplam	68.249.453	(11.233.469)	57.015.984

31 Aralık 2016

Branş	Toplam Brüt Risk Yükümlülüğü	Toplam Risk Yükümlülüğünde Reasürör Payı	Şirket'in Net Hasar Yükümlülüğü / Muallak Tazminat Karşılığı
Hayat	29.012.389	(4.470.960)	24.541.429
Hayat dışı	25.308.091	(5.067.936)	20.240.155
Toplam	54.320.480	(9.538.896)	44.781.584

Şirket, sigorta sözleşmelerinin tamamını Türkiye’de düzenlemektedir.

Şirket’in bilanço tarihi itibarıyla muallak hasar karşılığını oluşturan poliçelerin %97’sini TL cinsinden, geriye kalan %3’ünü Amerikan Doları cinsinden düzenlenen poliçeler oluşturmaktadır (31 Aralık 2016: Şirket’in muallak hasar karşılığını oluşturan poliçelerin %95’ini TL cinsinden, geriye kalan %5’ini ise Amerikan Doları cinsinden düzenlenen poliçeler oluşturmaktadır). Hayat dışı sigortalara branşlar itibarıyla verilen sigorta teminat tutarları 4.1.1 no’lu dipnotta belirtilmiştir.

4.1.2.3. Gerçekleşen hasarların gelişim süreci

Gerçekleşen hasarların 31 Aralık 2017 ve 2016 hesap dönemlerindeki reasürör payları düşülmüş net tutarı aşağıda sunulmuştur:

	1 Ocak – 31 Aralık 2017	1 Ocak – 31 Aralık 2016
Gerçekleşen Hasarlar	165.404.138	123.492.361

METLIFE EMEKLİLİK VE HAYAT A.Ş.
1 OCAK – 31 ARALIK 2017 HESAP DÖNEMİNE AİT
FİNANSAL TABLOLARA İLİŞKİN AÇIKLAYICI DİPNOTLAR
(Para birimi aksi belirtilmedikçe Türk Lirası (TL) olarak gösterilmiştir.)

4. Sigorta ve Finansal Riskin Yönetimi (devamı)

4.1. Sigorta Riski (devamı)

4.1.2.4. Finansal tablolar üzerinde önemli etkiye sahip olan her değişikliğin etkisini ayrı olarak göstererek sigorta varlık ve borçlarının ölçümünde kullanılan varsayımlardaki değişikliklerin etkileri

Muhasebe Politikaları, Teknik Karşılıklar dipnotlarında açıklanmıştır.

4.2. Finansal Riskler

Finansal risk faktörleri

Şirket'in risk yönetimi programı genel olarak finansal piyasalardaki belirsizliğin, Şirket finansal performansı üzerindeki potansiyel olumsuz etkilerinin minimize edilmesi üzerine odaklanmaktadır. Şirket, finansal yatırımları sebebiyle genelde faiz ve fiyat riskine, sigorta alacakları sebebiyle kredi riskine ve dövizli poliçe ve varlıkları sebebiyle de kur riskine maruz kalmaktadır.

Yönetim Kurulu tarafından risk yönetimine ilişkin olarak döviz kuru riski, faiz riski, kredi riski, finansal araçların kullanımı ve likidite fazlalığının nasıl değerlendirileceği gibi çeşitli risk türlerini kapsayan prosedürler oluşturulur.

Faiz Oranı Riski

Faiz oranlarındaki değişmelerin finansal araçların fiyatlarında dalgalanmalara yol açması, Şirket'in faiz oranı riskiyle başa çıkma gerekliliğini doğurmaktadır. Şirket'in faiz oranı riskine duyarlılığı aktif ve pasif hesapların vadelerindeki uyumsuzluğu ile ilgilidir. Bu risk faiz değişimlerinden etkilenen varlıkları aynı tipte yükümlülüklerle karşılamak suretiyle yönetilmektedir.

Şirket'in faiz içeren varlıkları hem sabit faizli hem de değişken faizli finansal enstrümanlardan oluşmaktadır.

	<u>31 Aralık 2017</u>	<u>31 Aralık 2016</u>
Sabit Faizli Finansal Araçlar		
Finansal varlıklar (satılmaya hazır)	264.850.488	240.985.765
Finansal varlıklar (vadeli mevduat)	458.338.034	281.531.160
Değişken Faizli Finansal Araçlar		
Finansal varlıklar (satılmaya hazır)	51.521.938	48.555.105

Bilanço tarihi itibarıyla faiz oranlarında 1 puanlık artış ya da azalış olması ve diğer tüm değişkenlerin, özellikle döviz kurlarının sabit tutulması durumunda, satılmaya hazır finansal varlıkların gerçeğe uygun değerlerinde, dolayısıyla Şirket'in özkaynak kalemleri altında gösterilen finansal varlıklar değerlemesi hesabında meydana gelecek değişim aşağıda açıklanmıştır:

<u>31 Aralık 2017</u>		<u>31 Aralık 2016</u>	
Artış	Azalış	Artış	Azalış
(8.188.349)	8.663.990	(8.453.898)	9.028.555

METLIFE EMEKLİLİK VE HAYAT A.Ş.
1 OCAK – 31 ARALIK 2017 HESAP DÖNEMİNE AİT
FİNANSAL TABLOLARA İLİŞKİN AÇIKLAYICI DİPNOTLAR
(Para birimi aksi belirtilmedikçe Türk Lirası (TL) olarak gösterilmiştir.)

4. Sigorta ve Finansal Riskin Yönetimi (devamı)

4.2. Finansal Riskler (devamı)

Şirket'in mevcut finansal varlık getirileri aşağıdaki gibidir.

31 Aralık 2017

	Ağırlıklı ortalama yıllık faiz oranı (%)	Bilanço değeri (***)
Devlet tahvili – TL	8,40	264.850.488
Eurobond – ABD Doları	7,76	51.521.938
Vadeli mevduatlar (*) – ABD Doları	3,25	28.187.522
Vadeli mevduatlar (*) – AVRO	1,33	5.090.259
Vadeli mevduatlar (*) – TL	14,28	425.060.253
Toplam (**)		774.710.460

(*) 31 Aralık 2017 tarihi itibarıyla Şirket'in riski hayat sigortalılarına ait vadeli banka mevduatı 32.387.199 TL'dir.

(**) Yukarıdaki tabloda 7.844.505 TL tutarındaki vadesiz mevduatlar gösterilmemiştir.

(***) Şirket portföyünde yer alan ancak gerçeğe uygun değeri belirlenemeyip maliyet değeri üzerinden takip edilen 426.429 TL tutarındaki hisse senetlerini içermektedir.

31 Aralık 2016

	Ağırlıklı ortalama yıllık faiz oranı (%)	Bilanço değeri (***)
Devlet tahvili – TL	8,23	240.985.765
Eurobond – ABD Doları	7,76	48.555.105
Vadeli mevduatlar (*) – ABD Doları	3,20	25.591.676
Vadeli mevduatlar (*) – AVRO	1,23	4.126.813
Vadeli mevduatlar (*) – TL	11,05	251.812.671
Toplam (**)		571.072.030

(*) 31 Aralık 2016 tarihi itibarıyla Şirket'in riski hayat sigortalılarına ait vadeli banka mevduatı 26.091.465 TL'dir.

(**) Yukarıdaki tabloda 5.248.361 TL tutarındaki vadesiz mevduatlar gösterilmemiştir.

(***) Şirket portföyünde yer alan ancak gerçeğe uygun değeri belirlenemeyip maliyet değeri üzerinden takip edilen 397.348 TL tutarındaki hisse senetlerini içermektedir.

Kur Riskine Duyarlılık

Şirket, döviz cinsinden alacak ve borçların Türk Lirası'na çevrilmesinden dolayı döviz kuru değişikliklerinden doğan döviz riskine maruz kalmaktadır. Bu riskler, döviz pozisyonunun analiz edilmesi ile takip edilmektedir.

31 Aralık 2017 tarihi itibarıyla ABD Doları, TL karşısında %10 oranında değer kazansaydı/kaybetseydi ve diğer tüm değişkenler sabit kalsaydı, ABD Doları cinsinden alacak ve borçların çevrimi dolayısıyla oluşacak kur farkı karı/zararı sonucu vergi öncesi kar 5.547.980 TL (1 Ocak - 31 Aralık 2016: 5.169.863 TL) daha yüksek/düşük olacaktır.

31 Aralık 2017 tarihi itibarıyla Avro, TL karşısında %10 oranında değer kazansaydı/kaybetseydi ve diğer tüm değişkenler sabit kalsaydı, Avro cinsinden alacak ve borçların çevrimi dolayısıyla oluşacak kur farkı karı/zararı sonucu vergi öncesi kar 506.263 TL (1 Ocak - 31 Aralık 2016: 417.879 TL) daha yüksek/düşük olacaktır.

Şirket'in döviz cinsinden olan varlık ve yükümlülüklerine ilişkin bilgiler 12 no'lu dipnotta yer almaktadır.

Kredi Riski

Kredi Riski, Şirket'in ilişkide bulunduğu üçüncü tarafların, yapılan sözleşme gereklerine uymayarak yükümlülüklerini kısmen veya tamamen zamanında yerine getirememelerinden dolayı Şirket'in karşılaşacağı durumu ifade eder. Şirket'in faaliyet konusu göz önünde bulundurulduğunda kredi riskinin nispeten az olduğu düşünülmektedir. Şirket'in üçüncü taraflar itibarıyla değerlendirmeleri aşağıda yer almaktadır.

METLIFE EMEKLİLİK VE HAYAT A.Ş.
1 OCAK – 31 ARALIK 2017 HESAP DÖNEMİNE AİT
FİNANSAL TABLOLARA İLİŞKİN AÇIKLAYICI DİPNOTLAR
(Para birimi aksi belirtilmedikçe Türk Lirası (TL) olarak gösterilmiştir.)

4. Sigorta ve Finansal Riskin Yönetimi (devamı)

4.2. Finansal Riskler (devamı)

Kredi Riski (devamı)

Reasürörler: Şirket, finansal açıdan güçlü uluslararası reasürans şirketleri ile çalışmaktadır. Bu şirketler ile bakiye transferi konusunda bir sorun yaşanmamakta olup risk seviyesinin de düşük olduğu düşünülmektedir.

Acenteler: Şirket, banka şubeleri yolu ile poliçe satmaktadır. Şirkete bağlı çalışan acentesi bulunmamakla beraber, banka şubeleri ile ilişkileri ise parasal anlamda sınırlı düzeyde risk teşkil etmektedir.

Sigortalılar: Şirket'in bilanço tarihi itibarıyla sigortacılık faaliyetlerinden olan alacakları, bu alacaklara ilişkin alınan teminat ve ayrılan şüpheli alacak karşılıkları not 12'de belirtilmiştir. Yeniden yapılandırılmış ticari alacaklar bulunmamaktadır.

31 Aralık 2017	KREDİ VE ALACAKLAR				Satılmaya Hazır Finansal Varlıklar (*)	Nakit ve Nakit Benzerleri
	Sigortacılık ve Emeklilik Faaliyetlerinden Alacaklar		Diğer Alacaklar			
	İlişkili	Diğer	İlişkili	Diğer		
Raporlama tarihi itibarıyla maruz kalınan azami kredi riski (A+B+C)	2.682.540	127.363.172	213.760	52.063	349.186.054	460.815.948
- Azami riskin teminat, karşılık vs. İle güvence altına alınmış kısmı	-	-	-	-	-	-
A. Vadesi geçmemiş ya da değer düşüklüğüne uğramamış finansal varlıkların net defter değeri	-	-	213.760	52.063	349.186.054	460.815.948
B. Vadesi geçmiş ancak değer düşüklüğüne uğramamış varlıkların net defter değeri	2.682.540	127.363.172	-	-	-	-
C. Değer düşüklüğüne uğrayan varlıkların net defter değerleri	-	-	-	-	-	-
Brüt defter değeri	-	1.422.003	-	-	-	-
Değer düşüklüğü	-	(1.422.003)	-	-	-	-
Net değerinin teminat, karşılık vs.ile güvence altına alınmış kısmı	-	-	-	-	-	-
31 Aralık 2016	KREDİ VE ALACAKLAR				Satılmaya Hazır Finansal Varlıklar (*)	Nakit ve Nakit Benzerleri
	Sigortacılık ve Emeklilik Faaliyetlerinden Alacaklar		Diğer Alacaklar			
	İlişkili	Diğer	İlişkili	Diğer		
Raporlama tarihi itibarıyla maruz kalınan azami kredi riski (A+B+C)	1.652.186	85.016.875	374.074	225.162	316.029.683	286.947.210
- Azami riskin teminat, karşılık vs. İle güvence altına alınmış kısmı	-	-	-	-	-	-
A. Vadesi geçmemiş ya da değer düşüklüğüne uğramamış finansal varlıkların net defter değeri	-	-	374.074	225.162	316.029.683	286.947.210
B. Vadesi geçmiş ancak değer düşüklüğüne uğramamış varlıkların net defter değeri	1.652.186	84.978.200	-	-	-	-
C. Değer düşüklüğüne uğrayan varlıkların net defter değerleri	-	38.675	-	-	-	-
Brüt defter değeri	-	1.435.070	-	-	-	-
Değer düşüklüğü	-	(1.396.395)	-	-	-	-
Net değerinin teminat, karşılık vs.ile güvence altına alınmış kısmı	-	-	-	-	-	-

(*) Riski sigortalılara ait finansal yatırımlar dahil gösterilmiştir.

METLIFE EMEKLİLİK VE HAYAT A.Ş.
1 OCAK – 31 ARALIK 2017 HESAP DÖNEMİNE AİT
FİNANSAL TABLOLARA İLİŞKİN AÇIKLAYICI DİPNOTLAR
(Para birimi aksi belirtilmedikçe Türk Lirası (TL) olarak gösterilmiştir.)

4. Sigorta ve Finansal Riskin Yönetimi (devamı)

4.2.2. Finansal Riskler (devamı)

Likidite Riski

Likidite riski, Şirket'in net fonlama yükümlülüklerini yerine getirememeye ihtimalidir. Piyasalarda meydana gelen bozulmalar veya kredi puanının düşürülmesi gibi fon kaynaklarının azalması sonucunu doğuran olayların meydana gelmesi, likidite riskinin oluşmasına sebebiyet vermektedir.

Şirket yönetimi, fon kaynaklarını dağıtarak mevcut ve muhtemel yükümlülüklerini yerine getirmek için yeterli tutarda nakit ve benzeri kaynağı bulundurmaya suretiyle likidite riskini yönetmektedir. Şirket, ödeme yükümlülüğü doğuran hususları kendi özkaynaklarından karşılamaktadır. Şirket'in raporlama tarihi itibarıyla kredi veya benzeri bir finansal borcu bulunmamaktadır.

Sözleşmeye dayalı nakit akışları

31 Aralık 2017	3 aya kadar	3 ay - 1 yıl	1 yıl - 5 yıl	5 yıldan uzun	Dağıtılamayan (*)	Toplam
Esas Faaliyetlerden						
Borçlar	66.228.263	-	-	-	1.578.797.646	1.645.025.909
İlişkili Taraflara Borçlar	60.800	-	-	-	-	60.800
Diğer Çeşitli Borçlar	4.101.764	-	-	-	-	4.101.764
Toplam	70.390.827	-	-	-	1.578.797.646	1.649.188.473

Beklenen nakit akışları

31 Aralık 2017	3 aya kadar	3 ay - 1 yıl	1 yıl - 5 yıl	5 yıldan uzun	Dağıtılamayan	Toplam
Sigortacılık Teknik						
Karşılıkları (**)	14.733.690	195.929.045	207.950.849	129.211.531	-	547.825.115
Toplam	14.733.690	195.929.045	207.950.849	129.211.531	-	547.825.115

Sözleşmeye dayalı nakit akışları

31 Aralık 2016	3 aya kadar	3 ay - 1 yıl	1 yıl - 5 yıl	5 yıldan uzun	Dağıtılamayan (*)	Toplam
Esas Faaliyetlerden						
Borçlar	54.385.869	-	-	-	1.180.099.514	1.234.485.383
İlişkili Taraflara Borçlar	197.625	-	-	-	-	197.625
Finansal Kiralama Borçları	92.616	-	-	-	-	92.616
Diğer Çeşitli Borçlar	4.263.807	-	-	-	-	4.263.807
Toplam	58.939.917	-	-	-	1.180.099.514	1.239.039.431

Beklenen nakit akışları

31 Aralık 2016	3 aya kadar	3 ay - 1 yıl	1 yıl - 5 yıl	5 yıldan uzun	Dağıtılamayan	Toplam
Sigortacılık Teknik						
Karşılıkları (**)	13.078.427	149.318.555	117.305.987	116.458.891	-	396.161.860
Toplam	13.078.427	149.318.555	117.305.987	116.458.891	-	396.161.860

(*) Şirket kayıtlarında katılımcılara borçlar olarak takip edilmekte olup, Şirket'in kurucusu olduğu emeklilik yatırım fonlarının toplam net varlık değerinden oluşmaktadır.

(**) Sigortacılık Teknik Karşılıkları içerisinde yer alan Kazanılmamış Primler Karşılığı, Muallak Tazminat Karşılığı, İkramiye ve İndirimler Karşılığı bilançoda kısa vadeli, Matematik Karşılıklar hem kısa vadeli hem uzun vadeli, Dengeleme Karşılığı'nın tamamı uzun vadeli olarak sınıflandırılmıştır.

METLIFE EMEKLİLİK VE HAYAT A.Ş.

1 OCAK – 31 ARALIK 2017 HESAP DÖNEMİNE AİT

FİNANSAL TABLOLARA İLİŞKİN AÇIKLAYICI DİPNOTLAR

(Para birimi aksi belirtilmedikçe Türk Lirası (TL) olarak gösterilmiştir.)

4. Sigorta ve Finansal Riskin Yönetimi (devamı)

4.2.3. Finansal Riskler (devamı)

Finansal araçların sınıfları ve gerçeğe uygun değerleri

	<u>31 Aralık 2017</u>	<u>31 Aralık 2016</u>
<u>Finansal varlıklar (*)</u>		
Satılmaya hazır finansal varlıklar	238.392.434	179.069.037
Riski hayat poliçesi sahiplerine ait finansal yatırımlar	110.793.620	136.960.646
Esas faaliyetlerden alacaklar	1.708.843.358	1.266.768.575
İlişkili taraflardan alacaklar	229.703	374.074
Diğer çeşitli alacaklar	52.063	225.162
<u>Finansal borçlar (*)</u>		
Finansal kiralama işlemlerinden borçlar, net	-	92.616
Esas faaliyetlerden borçlar	1.645.025.909	1.234.485.383
İlişkili taraflara borçlar	60.800	197.625
Diğer çeşitli borçlar	4.101.764	4.263.807

(*) Şirket yönetimi, finansal araçların kayıtlı değerlerinin gerçeğe uygun değerlerini yansıttığını düşünmektedir.

Gerçeğe uygun değer, finansal araçların, zorunlu bir satış veya tasfiye işlemi dışında gönüllü taraflar arasındaki bir cari işlemde, el değiştirebileceği bir tutar olup, eğer varsa teşkilatlanmış bir piyasada işlem gören fiyatı ile en iyi şekilde belirlenir.

Finansal araçların tahmini gerçeğe uygun değerleri, Şirket tarafından mevcut piyasa bilgileri ve uygun değerlendirme yöntemleri kullanılarak tespit edilmektedir.

Aşağıdaki yöntem ve varsayımlar, gerçeğe uygun değeri belirlenebilen finansal araçların gerçeğe uygun değerinin tahmininde kullanılmıştır:

1'inci Seviye: Özdeş varlıklar ya da borçlar için aktif piyasalardaki kayıtlı (düzeltilmemiş) fiyatlar;

2'nci Seviye: 1'inci seviyede yer alan kayıtlı fiyatlar dışında kalan ve varlıklar ya da borçlar açısından doğrudan (fiyatlar aracılığıyla) ya da dolaylı olarak (fiyatlardan türetilmek suretiyle) gözlemlenebilir nitelikteki veriler;

3'üncü Seviye: Varlık ya da borçlara ilişkin olarak gözlemlenebilir piyasa verilerine dayanmayan veriler (gözlemlenebilir nitelikte olmayan veriler).

Sınıflandırma, kullanılabilir olması durumunda gözlemlenebilir nitelikteki piyasa verilerinin kullanılmasını gerektirmektedir.

Bu çerçevede gerçeğe uygun değerleri üzerinden ölçülen finansal varlık ve yükümlülüklerin gerçeğe uygun değer sınıflandırması aşağıdaki gibidir

	<u>31 Aralık 2017</u>	<u>Seviye 1</u>	<u>Seviye 2</u>	<u>Seviye 3</u>
<u>Finansal varlıklar</u>				
Satılmaya hazır finansal varlıklar	238.392.434	237.966.005 (*)	-	-
Riski hayat poliçesi sahiplerine ait finansal yatırımlar	110.793.620	78.406.421(**)	-	-
	<u>31 Aralık 2016</u>	<u>Seviye 1</u>	<u>Seviye 2</u>	<u>Seviye 3</u>
<u>Finansal varlıklar</u>				
Satılmaya hazır finansal varlıklar	179.069.037	178.671.689 (*)	-	-
Riski hayat poliçesi sahiplerine ait finansal yatırımlar	136.960.646	110.869.181(**)	-	-

(*) Şirket'in aktif bir piyasada işlem görmeyen ve borsaya kote olmayan fakat satılmaya hazır finansal varlık olarak sınıflanan 426.429 TL tutarında özkaynak aracı bulunmakta ve gerçeğe uygun değeri güvenilir olarak ölçülemeyen için maliyet değeriyle gösterilmekte olup yukarıdaki tabloya dahil edilmemiştir (31 Aralık 2016: 397.348 TL).

(**) Şirket'in Riski Hayat Poliçesi Sahiplerine Ait Finansal Yatırımlar hesabında itfa edilmiş maliyet ile gösterilen 32.387.199 TL tutarında vadeli mevduat bulunmakta olup yukarıdaki tabloya dahil edilmemiştir (31 Aralık 2016: 26.091.465 TL).

METLIFE EMEKLİLİK VE HAYAT A.Ş.
1 OCAK – 31 ARALIK 2017 HESAP DÖNEMİNE AİT
FİNANSAL TABLOLARA İLİŞKİN AÇIKLAYICI DİPNOTLAR
(Para birimi aksi belirtilmedikçe Türk Lirası (TL) olarak gösterilmiştir.)

4. Sigorta ve Finansal Riskin Yönetimi (devamı)

4.2. Finansal Riskler (devamı)

Finansal araçların sınıfları ve gerçeğe uygun değerleri(devamı)

Gerçeğe uygun değer, bilgili ve istekli taraflar arasında, piyasa koşullarına uygun olarak gerçekleşen işlemlerde, bir varlığın karşılığında el değiştirebileceği veya bir yükümlülüğün karşılanabileceği değerdir.

Şirket, finansal enstrümanların tahmini gerçeğe uygun değerlerini halihazırda mevcut piyasa bilgileri ve uygun değerlendirme yöntemlerini kullanarak belirlemiştir. Bununla birlikte, piyasa bilgilerini değerlendirip gerçeğe uygun değerleri tahmin edebilmek, yorum ve muhakeme gerektirmektedir. Sonuç olarak burada sunulan tahminler, Şirket'in cari bir piyasa işleminde elde edebileceği miktarların göstergesi olamaz.

Gerçeğe uygun değerleri tahmin edilmesi pratikte mümkün olan finansal enstrümanların gerçeğe uygun değerlerinin tahmini için aşağıdaki yöntem ve varsayımlar kullanılmıştır:

Finansal varlıklar

Nakit ve nakit benzeri değerler ve diğer finansal varlıklar dahil olmak üzere maliyet bedeli ile gösterilen finansal varlıkların gerçeğe uygun değerlerinin kısa vadeli olmaları ve muhtemel zararların önemsiz miktarda olabileceği düşünülerek defter değerlerine yaklaştığı öngörülmektedir.

Finansal yükümlülükler

Kısa vadeli olmaları sebebiyle parasal yükümlülüklerin gerçeğe uygun değerlerinin defter değerlerine yaklaştığı varsayılmaktadır.

METLIFE EMEKLİLİK VE HAYAT A.Ş.
1 OCAK – 31 ARALIK 2017 HESAP DÖNEMİNE AİT
FİNANSAL TABLOLARA İLİŞKİN AÇIKLAYICI DİPNOTLAR
(Para birimi aksi belirtilmedikçe Türk Lirası (TL) olarak gösterilmiştir.)

4. Sigorta ve Finansal Riskin Yönetimi (devamı)

4.3. Sermaye yeterlilik

Sermaye risk yönetimi ve sermaye gereksinimine ilişkin açıklamalar

Şirket'in sermaye yönetimindeki amacı; gelir getiren bir işletme olarak devamlılığını sağlamak, hissedar ve kurumsal ortakların faydasını gözetmek, aynı zamanda sermayenin maliyetini azaltmak için en verimli sermaye yapısının sürekliliğini sağlamaktır. 31 Aralık 2017 tarihi itibarıyla oluşturulan sermaye yeterlilik tablosunun özeti aşağıda sunulmuştur.

1.YÖNTEM	31 Aralık 2017	31 Aralık 2016
Hayat Dışı Branşlar için Gerekli Özsermaye	23.492.874	18.054.090
Hayat Branşı için Gerekli Özsermaye	53.251.210	39.591.781
Emeklilik Branşı için Gerekli Özsermaye	7.893.988	5.900.498
TOPLAM GEREKLİ ÖZSERMAYE	84.638.072	63.546.369
2.YÖNTEM		
Aktif Riski için Gerekli Özsermaye	104.725.177	91.479.936
Reasürans Riski için Gerekli Özsermaye	9.434.761	6.737.211
Aşırı Prim Artışı için Gerekli Özsermaye (*)	-	8.473.572
Muallak Hasar Karşılığı için Gerekli Özsermaye	2.188.128	1.748.037
Yazım Riski için Gerekli Özsermaye	35.746.617	22.417.851
Kur Riski için Gerekli Özsermaye	4.540.682	4.190.636
TOPLAM GEREKLİ ÖZSERMAYE	156.635.365	135.047.243
MEVCUT ÖZSERMAYE (**)	706.705.646	615.606.030
GEREKLİ ÖZSERMAYE	156.635.365	135.047.243
SERMAYE FAZLASI	550.070.281	480.558.787

(*) Hazine Müsteşarlığı'nın Sigorta ve Resürans ile Emeklilik Şirketlerinin Sermaye Yeterliliklerinin Ölçülmesine ve Değerlendirilmesine İlişkin Yönetmelikte Değişiklik Yapılmasına Dair Yönetmelik uyarınca 31 Aralık 2017 tarihi itibarıyla Aşırı Prim Artışı için Gerekli Özsermaye tutarı hesaplanmamış ve sermaye yeterliliği tablosuna yansıtılmamıştır (31 Aralık 2016: 8.473.572 TL).

(**) Tablo formatı gereği 31 Aralık 2017 tarihi itibarıyla 23.568.781 TL tutarındaki dengeleme karşılığı özsermaye tutarına ilave edilmiştir (31 Aralık 2016: 16.042.176 TL).

5. Bölüm Bilgileri

Şirket'in hayat, hayat dışı ve emeklilik branşlarındaki faaliyetlerine ilişkin bölüm raporlaması aşağıda sunulmuştur.

1 Ocak - 31 Aralık 2017

	Hayat	Ferdi Kaza	Emeklilik	Toplam
Teknik gelir	556.706.608	138.235.979	42.763.134	737.705.721
Teknik gider	(228.346.256)	(19.743.245)	(4.823.026)	(252.912.527)
Faaliyet giderleri	(178.553.569)	(38.036.968)	(25.991.116)	(242.581.653)
Genel teknik bölüm dengesi	149.806.783	80.455.766	11.948.992	242.211.541
Diğer gelir ve giderler toplamı (ertelenmiş vergi gelir/gideri dahil)				8.325.254
Vergi öncesi kâr				250.536.795
Vergiler (Kurumlar Vergisi)				(54.716.784)
Net dönem kârı				195.820.011

METLIFE EMEKLİLİK VE HAYAT A.Ş.
1 OCAK – 31 ARALIK 2017 HESAP DÖNEMİNE AİT
FİNANSAL TABLOLARA İLİŞKİN AÇIKLAYICI DİPNOTLAR
(Para birimi aksi belirtilmedikçe Türk Lirası (TL) olarak gösterilmiştir.)

5. Bölüm Bilgileri (devamı)

1 Ocak - 31 Aralık 2016

	Hayat	Ferdi Kaza	Emeklilik	Toplam
Teknik gelir	335.254.313	96.843.403	32.741.990	464.839.706
Teknik gider	(124.063.453)	(14.241.076)	(4.044.027)	(142.348.556)
Faaliyet giderleri	(104.886.815)	(36.581.156)	(24.944.781)	(166.412.752)
Genel teknik bölüm dengesi	106.304.045	46.021.171	3.753.182	156.078.398
Diğer gelir ve giderler toplamı (ertelenmiş vergi gelir/gideri dahil)				8.095.253
Vergi öncesi kâr				164.173.651
Vergiler (Kurumlar Vergisi)				(35.075.619)
Net dönem kârı				129.098.032

6. Maddi Duran Varlıklar

2017	Demirbaş ve tesisatlar	Özel maliyetler	Toplam
<u>Maliyet değeri</u>			
1 Ocak itibarıyla açılış bakiyesi	8.240.542	3.116.053	11.356.595
Alımlar	835.677	-	835.677
31 Aralık itibarıyla kapanış bakiyesi	9.076.219	3.116.053	12.192.272
<u>Birikmiş amortismanlar</u>			
1 Ocak itibarıyla açılış bakiyesi	(3.964.517)	(2.619.079)	(6.583.596)
Dönem gideri	(1.253.866)	(358.457)	(1.612.323)
31 Aralık itibarıyla kapanış bakiyesi	(5.218.383)	(2.977.536)	(8.195.919)
31 Aralık itibarıyla net defter değeri	3.857.836	138.517	3.996.353
2016	Demirbaş ve tesisatlar	Özel maliyetler	Toplam
<u>Maliyet değeri</u>			
1 Ocak itibarıyla açılış bakiyesi	12.531.787	3.478.296	16.010.083
Alımlar	8.924.775	205.007	9.129.782
Çıkışlar	(13.216.020)	(567.250)	(13.783.270)
31 Aralık itibarıyla kapanış bakiyesi	8.240.542	3.116.053	11.356.595
<u>Birikmiş amortismanlar</u>			
1 Ocak itibarıyla açılış bakiyesi	(9.621.820)	(2.580.961)	(12.202.781)
Dönem gideri	(1.179.785)	(605.368)	(1.785.153)
Çıkışlar	6.837.088	567.250	7.404.338
31 Aralık itibarıyla kapanış bakiyesi	(3.964.517)	(2.619.079)	(6.583.596)
31 Aralık itibarıyla net defter değeri	4.276.025	496.974	4.772.999

7. Yatırım Amaçlı Gayrimenkuller

Bulunmamaktadır (31 Aralık 2016 : Bulunmamaktadır).

METLIFE EMEKLİLİK VE HAYAT A.Ş.
1 OCAK – 31 ARALIK 2017 HESAP DÖNEMİNE AİT
FİNANSAL TABLOLARA İLİŞKİN AÇIKLAYICI DİPNOTLAR
(Para birimi aksi belirtilmedikçe Türk Lirası (TL) olarak gösterilmiştir.)

8. Maddi Olmayan Duran Varlıklar

2017

Maliyet Değeri	Diğer maddi olmayan duran varlıklar (*)		Toplam
	Haklar		
1 Ocak itibarıyla açılış bakiyesi	22.954.469	387.770.220	410.724.689
Alımlar	4.339.878	-	4.339.878
31 Aralık itibarıyla kapanış bakiyesi	27.294.347	387.770.220	415.064.567
Birikmiş itfa payları			
1 Ocak itibarıyla açılış bakiyesi	(12.960.295)	(27.408.693)	(40.368.988)
Dönem gideri	(5.167.727)	(10.244.379)	(15.412.106)
31 Aralık itibarıyla kapanış bakiyesi	(18.128.022)	(37.653.072)	(55.781.094)
31 Aralık itibarıyla net defter değeri	9.166.325	350.117.148	359.283.473

2016

Maliyet Değeri	Diğer maddi olmayan duran varlıklar (*)		Toplam
	Haklar		
1 Ocak itibarıyla açılış bakiyesi	18.249.799	387.770.220	406.020.019
Alımlar	7.070.589	-	7.070.589
Çıkışlar	(2.365.919)	-	(2.365.919)
31 Aralık itibarıyla kapanış bakiyesi	22.954.469	387.770.220	410.724.689
Birikmiş itfa payları			
1 Ocak itibarıyla açılış bakiyesi	(10.898.297)	(18.686.932)	(29.585.229)
Dönem gideri	(3.822.149)	(8.721.761)	(12.543.910)
Çıkışlar	1.760.151	-	1.760.151
31 Aralık itibarıyla kapanış bakiyesi	(12.960.295)	(27.408.693)	(40.368.988)
31 Aralık itibarıyla net defter değeri	9.994.174	360.361.527	370.355.701

(*) 2.7 no'lu dipnotta açıklanmaktadır.

Şerefiye

	31 Aralık 2017	31 Aralık 2016
Maliyet değeri	30.973.061	30.973.061

Satın alım işleminde oluşan şerefiye tutarı, varsa, değer düşüklüğü karşılıkları düşüldükten sonra satın alım tarihindeki maliyet değeriyle değerlendirilir. 31 Aralık 2017 tarihi itibarıyla şerefiye tutarı üzerinde birikmiş değer düşüklüğü bulunmamaktadır (31 Aralık 2016: Bulunmamaktadır).

9. İştiraklerdeki Yatırımlar

Bulunmamaktadır (31 Aralık 2016: Bulunmamaktadır).

METLIFE EMEKLİLİK VE HAYAT A.Ş.
1 OCAK – 31 ARALIK 2017 HESAP DÖNEMİNE AİT
FİNANSAL TABLOLARA İLİŞKİN AÇIKLAYICI DİPNOTLAR
(Para birimi aksi belirtilmedikçe Türk Lirası (TL) olarak gösterilmiştir.)

10. Reasürans Varlıkları

10.1. Sigorta sözleşmelerinden kaynaklanan muhasebeleştirilen varlık, borç, gelir ve giderleri

Şirket'in sigorta sözleşmelerinden kaynaklanan ve varlık olarak muhasebeleştirilen ve ekli finansal tablolarda sigortacılık faaliyetlerinden alacaklar hesabında gösterilen 13.353.860 TL reasürans şirketlerinden alacağı bulunmaktadır (31 Aralık 2016: 7.505.347 TL).

Şirket'in sigorta sözleşmelerinden kaynaklanan ve yükümlülük olarak muhasebeleştirilen ve ekli finansal tablolarda sigortacılık faaliyetlerinden borçlar hesabında gösterilen 7.093.487 TL reasürans şirketlerine borcu bulunmaktadır (31 Aralık 2016: 4.034.626 TL).

10.2. Satın alınan reasürans nedeniyle kâr veya zararda muhasebeleştirilmiş kazanç ve kayıplar

	1 Ocak – 31 Aralık 2017	1 Ocak – 31 Aralık 2016
Reasürörlere devredilen primler (-)	(55.228.434)	(39.308.376)
Alınan reasürans komisyonları (32 no'lu dipnot)	32.157.851	21.310.200
Kazanılmamış primler karşılığında reasürör payı (17 no'lu dipnot)	52.059	31.256
Ödenen hasarlarda reasürör payı	14.594.258	8.293.170
Muallak hasar karşılığında reasürör payı	1.694.573	4.813.882
Matematik karşılığında reasürör payı	(465.726)	(1.646.860)
İkramiye ve indirimler karşılığında reasürör payı (17 no'lu dipnot)	(14.195)	(4.403)
Dengeleme karşılığında reasürör payı (17 no'lu dipnot)	498.777	385.284
Toplam	(6.710.837)	(6.125.847)

11. Finansal Varlıklar

Finansal Varlıklar ile Riski Sigortalılara Ait Finansal Yatırımlar

	31 Aralık 2017	31 Aralık 2016
Şirket portföyündeki finansal varıklar <i>- Satılmaya hazır finansal varlıklar</i>	238.392.434	179.069.037
Riski hayat poliçesi sahiplerine ait finansal yatırımlar <i>- Satılmaya hazır finansal varlıklar</i>	110.793.620	136.960.646
<i>-Vadeli mevduat</i>	78.406.421	110.869.181
	32.387.199	26.091.465
Toplam	349.186.054	316.029.683

31 Aralık 2017

	Maliyet Bedeli	Borsa Rayici	Kayıtlı Değer
Devlet tahvili	286.524.906	264.850.488	264.850.488
Eurobond	53.612.724	51.521.938	51.521.938
Hisse senedi (*)	426.429	-	426.429
Vadeli mevduat	31.603.747	-	32.387.199
Toplam	372.167.806	316.372.426	349.186.054

(*) Şirket'in aktif bir piyasada işlem görmeyen ve borsaya kote olmayan fakat satılmaya hazır finansal varlık olarak sınıflanan hisse senedi yatırımları gerçeğe uygun değeri güvenilir olarak ölçülemediği için maliyet değeriyle gösterilmektedir.

METLIFE EMEKLİLİK VE HAYAT A.Ş.
1 OCAK – 31 ARALIK 2017 HESAP DÖNEMİNE AİT
FİNANSAL TABLOLARA İLİŞKİN AÇIKLAYICI DİPNOTLAR
(Para birimi aksi belirtilmedikçe Türk Lirası (TL) olarak gösterilmiştir.)

11. Finansal Varlıklar (devamı)

31 Aralık 2016

	Maliyet Bedeli	Borsa Rayici	Kayıtlı Değer
Devlet tahvili	258.666.287	240.985.765	240.985.765
Eurobond	50.020.917	48.555.105	48.555.105
Hisse senedi (*)	397.348	-	397.348
Vadeli mevduat	26.091.465	-	26.091.465
Toplam	335.176.017	289.540.870	316.029.683

(*) Şirket'in aktif bir piyasada işlem görmeyen ve borsaya kote olmayan fakat satılmaya hazır finansal varlık olarak sınıflanan hisse senedi yatırımları gerçeğe uygun değeri güvenilir olarak ölçülemediği için maliyet değeriyle gösterilmektedir.

Finansal varlıklarda son üç yılda meydana gelen değer artışları/azalışları

Finansal varlığın türü	31 Aralık 2017	31 Aralık 2016	31 Aralık 2015
Satılmaya hazır finansal varlıklar	(21.443.411)	(18.240.218)	(19.807.246)
Riski hayat poliçesi sahiplerine ait finansal yatırımlar	(3.082.440)	(2.351.462)	(168.325)
Toplam	(24.525.851)	(20.591.680)	(19.975.571)

Değer artışları / (düşüşleri), finansal varlıkların, dönem sonu gerçeğe uygun değerleri ile etkin faiz yöntemi kullanılarak hesaplanan değerleri arasındaki farkları yansıtmaktadır.

Şirket'in yıl içinde ihraç edilen ve itfa edilen borçlanmayı temsil eden menkul kıymetleri bulunmamaktadır.

Menkul kıymetler ve bağlı menkul kıymetler grubu içinde yer alıp işletmenin ortakları, iştirakleri ve bağlı ortaklıklar tarafından çıkarılmış bulunan menkul kıymet bulunmamaktadır.

Şirket, finansal riskten korunma muhasebesi uygulamamaktadır.

Şirket, parasal kalemlerin ödenmesinden ya da dönem içinde veya ilk muhasebeleştirme sırasında çevrildiklerinden farklı kurlardan çevrilmelerinden kaynaklanan kur farklarını, oluştukları dönemde kar veya zararda muhasebeleştirmektedir.

12. Borçlar ve Alacaklar

Şirket'in alacaklarının detayı aşağıdaki gibidir:

	31 Aralık 2017	31 Aralık 2016
Sigortacılık faaliyetlerinden alacaklar	126.775.540	84.805.561
Esas faaliyetlerden kaynaklanan şüpheli alacaklar	1.422.003	1.435.070
Esas faaliyetlerden kaynaklanan şüpheli alacaklar karşılığı (-)	(1.422.003)	(1.396.395)
İkrazlar	391.525	1.260.939
Emeklilik faaliyetlerinden alacaklar	1.581.676.293	1.180.663.400
<i>Saklayıcı şirketten alacaklar</i>	<i>1.578.797.646</i>	<i>1.180.099.514</i>
<i>Diğer</i>	<i>2.878.647</i>	<i>563.886</i>
Esas faaliyetlerden alacaklar toplamı	1.708.843.358	1.266.768.575
İlişkili taraflardan alacaklar	229.703	374.074
Diğer alacaklar	52.063	225.162
Toplam	1.709.125.124	1.267.367.811

METLIFE EMEKLİLİK VE HAYAT A.Ş.
1 OCAK – 31 ARALIK 2017 HESAP DÖNEMİNE AİT
FİNANSAL TABLOLARA İLİŞKİN AÇIKLAYICI DİPNOTLAR
(Para birimi aksi belirtilmedikçe Türk Lirası (TL) olarak gösterilmiştir.)

12. Borçlar ve Alacaklar (devamı)

Sigortacılık faaliyetlerinden alacakların yaşlandırması aşağıdaki gibidir:

	31 Aralık 2017	31 Aralık 2016
Vadesi gelmemiş alacaklar	1.578.797.646	1.136.879.029
1 – 3 ay gecikmiş alacaklar	112.675.906	112.540.600
3 – 6 ay gecikmiş alacaklar	1.613.103	1.611.166
6 ay ve üzeri gecikmiş alacaklar	15.756.703	15.737.780
Toplam	1.708.843.358	1.266.768.575

Şirket birikimsiz sigortalarda ödeme vadesini 2 ay geçen poliçelerini iptal etmektedir. Şirket'in birikimli hayat sigortaları ve ikrazlardan kaynaklanan alacakları ise sigortalıların birikimleri ile teminat altında olduğundan esas faaliyetlerden kaynaklanan şüpheli alacaklar karşılığı ayrılmamaktadır.

Vadesini geçmiş ve şüpheli hale gelmiş sigortalılardan ve acentelerden alacak bulunmamaktadır (31 Aralık 2016: Bulunmamaktadır). Vadesini geçmiş ama şüpheli hale gelmeyen sigortalıların birikimleri ile teminat altında olan ikrazlardan alacak tutarı 391.525 TL'dir (31 Aralık 2016: 1.260.939 TL).

Şirket'in alacakları için tesis edilen teminatların detayı aşağıda sunulmuştur.

<u>Teminat Türü</u>	31 Aralık 2017	31 Aralık 2016
Garanti ve kefaletler	943.200	943.200
Toplam	943.200	943.200

Esas faaliyetlerden kaynaklanan şüpheli alacaklar karşılığı hareket tablosu

	2017	2016
Açılış bakiyesi-1 Ocak	(1.396.395)	(1.158.093)
Dönem içi değişim	(25.608)	(238.302)
Kapanış bakiyesi, 31 Aralık	(1.422.003)	(1.396.395)

Şirket'in şüpheli alacakları için teminatı bulunmamaktadır.

METLIFE EMEKLİLİK VE HAYAT A.Ş.
1 OCAK – 31 ARALIK 2017 HESAP DÖNEMİNE AİT
FİNANSAL TABLOLARA İLİŞKİN AÇIKLAYICI DİPNOTLAR
(Para birimi aksi belirtilmedikçe Türk Lirası (TL) olarak gösterilmiştir.)

12. Borçlar ve Alacaklar (devamı)

İşletmenin ortaklar, iştirakler ve bağıli ortaklıklarla olan alacak - borç ilişkisi dipnot 45'te sunulmuştur.

Şirket'in yabancı paralarla temsil edilen ve kur garantisi olmayan varlık ve yükümlülüklerinin tutarı aşağıda sunulmuştur.

31 Aralık 2017

Yabancı para varlıklar	Döviz tutarı	Kur	TL Tutar
Bankalar (*):			
Amerikan doları	7.574.162	3,7719	28.568.982
Avro	1.138.459	4,5155	5.140.712
İkrazlar :			
Amerikan doları	27.750	3,7719	104.670
Satılmaya hazır finansal varlıklar :			
Amerikan doları	13.659.413	3,7719	51.521.940
Sigorta faaliyetlerinden alacaklar:			
Amerikan doları	214.631	3,7719	809.567
			86.145.871

Yabancı para yükümlülükler	Döviz tutarı	Kur	TL Tutar
Reasürörlere Borçlar :			
Amerikan doları	352.904	3,7719	1.331.119
Teknik karşılıklar:			
Amerikan doları	6.352.097	3,7719	23.959.475
Avro	17.291	4,5155	78.077
Diğer borçlar:			
Amerikan doları	62.243	3,7719	234.774
			25.603.445
Net Yabancı Para Pozisyonu			60.542.426

(*) Bilançoda "Riskli Hayat Poliçesi Sahiplerine Ait Finansal Yatırımlar" altında gösterilen yabancı para vadeli mevduatlar yukarıdaki tablolarda "Bankalar" içerisinde gösterilmiştir.

METLIFE EMEKLİLİK VE HAYAT A.Ş.
1 OCAK – 31 ARALIK 2017 HESAP DÖNEMİNE AİT
FİNANSAL TABLOLARA İLİŞKİN AÇIKLAYICI DİPNOTLAR
(Para birimi aksi belirtilmedikçe Türk Lirası (TL) olarak gösterilmiştir.)

12. Borçlar ve Alacaklar (devamı)

31 Aralık 2016

Yabancı para alacaklar	<u>Döviz tutarı</u>	<u>Kur</u>	<u>TL Tutar</u>
Bankalar (*):			
Amerikan doları	7.440.806	3,5192	26.185.684
Avro	1.140.005	3,7099	4.229.304
İkrazlar :			
Amerikan doları	86.467	3,5192	304.295
Satılmaya hazır finansal varlıklar:			
Amerikan doları	13.797.200	3,5192	48.555.105
Sigorta faaliyetlerinden alacaklar:			
Amerikan doları	315.102	3,5192	1.108.907
			80.383.297

Yabancı para borçlar	<u>Döviz tutarı</u>	<u>Kur</u>	<u>TL Tutar</u>
Reasürörlere borçlar :			
Amerikan doları	59.481	3,5192	209.325
Avro	286	3,7099	1.061
Teknik karşılıklar:			
Amerikan doları	6.800.413	3,5192	23.932.013
Avro	13.330	3,7099	49.453
Diğer borçlar:			
Amerikan doları	89.232	3,5192	314.025
			24.505.877
Net Yabancı Para Pozisyonu			55.877.420

(*) Bilançoda "Riskli Hayat Poliçesi Sahiplerine Ait Finansal Yatırımlar" altında gösterilen yabancı para vadeli mevduatlar yukarıdaki tablolarda "Bankalar" içerisinde gösterilmiştir.

13. Türev Finansal Araçlar

Bulunmamaktadır (31 Aralık 2016: Bulunmamaktadır).

METLIFE EMEKLİLİK VE HAYAT A.Ş.
1 OCAK – 31 ARALIK 2017 HESAP DÖNEMİNE AİT
FİNANSAL TABLOLARA İLİŞKİN AÇIKLAYICI DİPNOTLAR
(Para birimi aksi belirtilmedikçe Türk Lirası (TL) olarak gösterilmiştir.)

14. Nakit ve Nakit Benzerleri

	31 Aralık 2017	31 Aralık 2016
Bankalar	433.795.340	260.688.056
Vadesiz mevduatlar	7.844.505	5.248.361
Vadeli mevduatlar	425.950.835	255.439.695
Üç aydan kısa vadeli kredi kartı alacakları	27.020.608	26.259.154
Toplam	460.815.948	286.947.210
Nakit ve nakit benzeri bakiyeler üzerinde faiz gelir tahakkuku (-)	(10.221.541)	(1.269.695)
Orijinal vadesi 3 aydan uzun vadeli mevduat (-)	(153.388.153)	(14.134.646)
Nakit akım amaçlı genel toplam	297.206.254	271.542.869
Bloke banka mevduatları (-)	(92.445.823)	(48.285.787)

Şirket'in 31 Aralık 2017 ve 31 Aralık 2016 tarihleri itibarıyla yabancı para cinsinden nakit ve nakit benzerleri 12 no'lu dipnotta sunulmuştur.

Bilanço tarihi itibarıyla yabancı para cinsinden ve TL cinsinden vadeli mevduatların vadeleri 1 - 12 ay arası (31 Aralık 2016: 1 - 12 ay arası) olup, faiz oranları yabancı para mevduat için %1,00 - %3,75 (31 Aralık 2016: %1,00 - %3,20), TL mevduat için %13,00 - %15,30 (31 Aralık 2016: %8,75 - %12,00) aralığındadır.

15. Sermaye

Şirket'in bilanço tarihi itibarıyla ortaklık yapısı 1.1 no'lu dipnotta verilmiştir.

Yasal Yedekler:

Kanuni defterlerdeki birikmiş karlar, aşağıda belirtilen kanuni yedeklerle ilgili hüküm haricinde dağıtılabilmektedirler. Türk Ticaret Kanunu'na göre, yasal yedekler birinci ve ikinci tertip yasal yedekler olmak üzere ikiye ayrılır. Türk Ticaret Kanunu'na göre birinci tertip yasal yedekler, şirketin ödenmiş/çıkarılmış sermayesinin %20'sine ulaşıncaya kadar, kanuni net karın %5'i olarak ayrılır. İkinci tertip yasal yedekler ise ödenmiş/çıkarılmış sermayenin %5'ini aşan dağıtılan karın %10'udur. Türk Ticaret Kanunu'na göre, yasal yedekler ödenmiş/çıkarılmış sermayenin %50'sini geçmediği sürece sadece zararları netleştirmek için kullanılabilir, bunun dışında herhangi bir şekilde kullanılması mümkün değildir.

Yasal yedeklerin dönem içindeki hareketleri aşağıdaki gibidir:

	2017	2016
Dönem başı - 1 Ocak	33.231.503	23.002.186
Geçmiş yıl karından transfer (*)	16.008.133	10.229.317
Dönem sonu – 31 Aralık	49.239.636	33.231.503

(*) Şirket'in 30 Mart 2017 tarihli Olağan Genel Kurul Toplantısı'nda, 2016 finansal yılı bilançosuna göre tahakkuk eden vergi sonrası 129.098.032 TL tutarındaki net kardan 6.297.642 TL I.Tertip ve 9.710.491 TL tutarında II. Tertip Yasal Yedek Akçe ayrılmasına karar verilmiştir (Şirket'in 1 Nisan 2016 tarihli Olağan Genel Kurul Toplantısı'nda, 2015 yılı mali yılı bilançosuna göre tahakkuk eden vergi sonrası 86.098.960 TL tutarındaki net kardan 4.304.948 TL I.Tertip ve 5.924.369 TL tutarında II. Tertip Yasal Yedek Akçe ayrılmasına karar verilmiştir).

METLIFE EMEKLİLİK VE HAYAT A.Ş.
1 OCAK – 31 ARALIK 2017 HESAP DÖNEMİNE AİT
FİNANSAL TABLOLARA İLİŞKİN AÇIKLAYICI DİPNOTLAR
(Para birimi aksi belirtilmedikçe Türk Lirası (TL) olarak gösterilmiştir.)

16. Diğer Karşılıklar ve İsteğe Bağlı Katılımın Sermaye Bileşeni

31 Aralık 2017 ve 2016 tarihleri itibarıyla, “finansal varlıkların değerlemesi” hesabında muhasebeleştirilen satılmaya hazır finansal varlıkların gerçeğe uygun değerlerindeki değişim haricinde özsermaye içinde gösterilen diğer yedekler bulunmamaktadır.

Şirket, yatırım sözleşmesi olarak sınıflanan birikimli hayat sigortalarına ilişkin tüm yükümlülüğünü borç olarak hayat matematik karşılığı içerisinde sınıflandırmaktadır. Şirket, bu ürünlerle ilgili olarak sadece, satılmaya hazır finansal varlıklar olarak sınıflanan riski hayat poliçesi sahiplerine ait finansal yatırımlardan elde edilen gerçekleşmemiş kazanç ve kayıpların Şirket’e ait olan kısmını özsermaye içinde “finansal varlıkların değerlemesi” hesabında muhasebeleştirmektedir.

Bilanço tarihi itibarıyla doğrudan özkaynaklarda muhasebeleştirilmiş olan gerçekleşmemiş gelir ve gider kalemleri aşağıdaki gibidir:

	31 Aralık 2017	31 Aralık 2016
Satılmaya hazır finansal varlıklardan değerlendirme farkı	21.443.411	(18.240.218)
Ertelenmiş vergi etkisi	(4.717.550)	3.648.044
Net tutar	(16.725.861)	(14.592.174)

17. Sigorta Yükümlülükleri ve Reasürans Varlıkları

17.1. Şirket’in hayat ve hayat dışı dallar için tesis etmesi gereken teminat tutarları ile varlıklar itibarıyla hayat ve hayat dışı dallara göre tesis edilmiş teminat tutarları aşağıdaki gibidir:

31 Aralık 2017

	Tesis Edilmesi Gereken TL	Mevcut Bloke (*)(**)
Hayat	315.452.183	305.389.072
Devlet tahvili		218.314.477
Vadeli mevduat		87.074.595
Hayat Dışı	12.353.599	13.393.888
Devlet tahvili		8.022.660
Vadeli mevduat		5.371.228
TOPLAM	327.805.782	318.782.960

(*) “Sigorta ve Resürans Şirketleri ile Emeklilik Şirketlerinin Mali Bünyelerine İlişkin Yönetmelik”in teminatların değerlendirilmesini düzenleyen 6 nci maddesi uyarınca finansal varlıklar içerisinde gösterilen devlet tahvilleri ve hazine bonoları, Türkiye Cumhuriyet Merkez Bankası tarafından 31 Aralık 2017 ve 31 Aralık 2016 tarihleri itibarıyla açıklanan günlük fiyatları, bu değerler yoksa borsa değerleri ile; yatırım fonu katılma belgeleri ise ilan edilen günlük fiyatları ile değerlendirilerek gösterilmiştir.

(**) “Sigorta ve Reasürans Şirketleri ile Emeklilik Şirketlerinin Mali Bünyelerine İlişkin Yönetmelik”in teminatların tesisi ve serbest bırakılmasını düzenleyen 7’ nci maddesi uyarınca sigorta şirketleri ile hayat ve ferdî kaza branşında faaliyet gösteren emeklilik şirketleri teminatlarını, sermaye yeterliliği hesaplama dönemlerini takip eden iki ay içerisinde tesis etmek zorundadır. “Sigorta ve Reasürans ile Emeklilik Şirketlerinin Sermaye Yeterliliklerinin Ölçülmesine ve Değerlendirilmesine İlişkin Yönetmelik” uyarınca şirketler sermaye yeterliliği tablosunu Aralık ve Haziran dönemleri olmak üzere yılda iki defa hazırlar ve 2 ay içinde Hazine Müsteşarlığı’na gönderirler. Şirket 31 Aralık 2017 tarihi itibarıyla ortaya çıkan teminat açığını kapatmak üzere gerekli aksiyonları almıştır.

METLIFE EMEKLİLİK VE HAYAT A.Ş.
1 OCAK – 31 ARALIK 2017 HESAP DÖNEMİNE AİT
FİNANSAL TABLOLARA İLİŞKİN AÇIKLAYICI DİPNOTLAR
(Para birimi aksi belirtilmedikçe Türk Lirası (TL) olarak gösterilmiştir.)

17. Sigorta Yükümlülükleri ve Reasürans Varlıkları (devamı)

17.1 Şirket'in hayat ve hayat dışı dallar için tesis etmesi gereken teminat tutarları ile varlıklar itibarıyla hayat ve hayat dışı dallara göre tesis edilmiş teminat tutarları aşağıdaki gibidir (devamı):

31 Aralık 2016

	Tesis Edilmesi Gereken TL	Mevcut Bloke (*)(**)
Hayat	233.751.088	243.998.603
Devlet tahvili		200.673.415
Vadeli mevduat		43.325.188
Hayat Dışı	11.997.535	16.756.782
Devlet tahvili		11.796.183
Vadeli mevduat		4.960.599
TOPLAM	245.748.623	260.755.385

(*) "Sigorta ve Reasürans Şirketleri ile Emeklilik Şirketlerinin Mali Bünyelerine İlişkin Yönetmelik" in teminatların değerlemesini düzenleyen 6 ncı maddesi uyarınca finansal varlıklar içerisinde gösterilen devlet tahvilleri ve hazine bonoları, Türkiye Cumhuriyet Merkez Bankası tarafından 31 Aralık 2016 tarihi itibarıyla açıklanan günlük fiyatları, bu değerler yoksa borsa değerleri ile; yatırım fonu katılma belgeleri ise ilan edilen günlük fiyatları ile değerlendirilmiştir.

(**) "Sigorta ve Reasürans Şirketleri ile Emeklilik Şirketlerinin Mali Bünyelerine İlişkin Yönetmelik" in teminatların tesisi ve serbest bırakılmasını düzenleyen 7'nci maddesi uyarınca sigorta şirketleri ile hayat ve ferdi kaza branşında faaliyet gösteren emeklilik şirketleri teminatlarını, sermaye yeterliliği hesaplama dönemlerini takip eden iki ay içerisinde tesis etmek zorundadır. "Sigorta ve Reasürans ile Emeklilik Şirketlerinin Sermaye Yeterliliklerinin Ölçülmesine ve Değerlendirilmesine İlişkin Yönetmelik" uyarınca şirketler sermaye yeterliliği tablosunu Aralık ve Haziran dönemleri olmak üzere yılda iki defa hazırlar ve 2 ay içinde Hazine Müsteşarlığı'na gönderirler.

Matematik karşılıklar:

2017

	Adet	Tutar
1 Ocak	2.297.278	186.579.056
Giriş	2.064.183	172.301.645
Çıkış (-)	(1.756.926)	(65.925.793)
Zeyil ve portföy değerlemeleri nedeniyle artış /(azalış)		(28.459.954)
Reasürör payı (-)		(407.376)
31 Aralık	2.604.535	264.087.578

2016

	Adet	Tutar
1 Ocak	2.070.788	177.635.441
Giriş	1.690.137	88.830.077
Çıkış (-)	(1.463.647)	(59.425.408)
Zeyil ve portföy değerlemeleri nedeniyle artış /(azalış)		(19.587.952)
Reasürör payı (-)		(873.102)
31 Aralık	2.297.278	186.579.056

Yukarıdaki tablolara iptal edilen poliçe adetleri ile bunlara tekabül eden matematik karşılıklar da dahildir. Ayrıca, bilançoda matematik karşılıklar altında muhasebeleştirilen riskli hayat poliçesi sahiplerine ait finansal yatırımlara ilişkin gerçekleşmemiş değer artış/azalış tutarları tabloda gösterilmemiştir.

METLIFE EMEKLİLİK VE HAYAT A.Ş.
1 OCAK – 31 ARALIK 2017 HESAP DÖNEMİNE AİT
FİNANSAL TABLOLARA İLİŞKİN AÇIKLAYICI DİPNOTLAR
(Para birimi aksi belirtilmedikçe Türk Lirası (TL) olarak gösterilmiştir.)

17. Sigorta Yükümlülükleri ve Reasürans Varlıkları (devamı)

17.2 Hayat dışı sigortalara branşlar itibarıyla verilen sigorta teminat tutarları 4 no'lu dipnotta sunulmuştur.

17.3 Şirketin kurduğu emeklilik yatırım fonlarının birim fiyatları:

Şirketin kurduğu dolaşımdaki emeklilik yatırım fonlarının 31 Aralık 2017 tarihi itibarıyla birim fiyatları:

<u>Fon Adı</u>	<u>Birim Fiyat (*)</u>
Metlife Emeklilik ve Hayat A.Ş. Para Piyasası Emeklilik Yatırım Fonu (MHL) (*)	0,018086
Metlife Emeklilik ve Hayat A.Ş. Kamu Borçlanma Araçları Standart Emeklilik Yatırım Fonu (MHK) (*)	0,016071
Metlife Emeklilik ve Hayat A.Ş. Kamu Dış Borçlanma Araçları Emeklilik Yatırım Fonu (MHD)	0,024750
Metlife Emeklilik ve Hayat A.Ş. Dengeli Değişken Emeklilik Yatırım Fonu (MHE)	0,020732
Metlife Emeklilik ve Hayat A.Ş. Hisse Senedi Emeklilik Yatırım Fonu (MHH)	0,024681
Metlife Emeklilik ve Hayat A.Ş. Kamu Borçlanma Araçları Grup Emeklilik Yatırım Fonu (MHG) (*)	0,016584
Metlife Emeklilik ve Hayat A.Ş. Dengeli Değişken Grup Emeklilik Yatırım Fonu (MHY)	0,022081
Metlife Emeklilik ve Hayat A.Ş. Katkı Emeklilik Yatırım Fonu (MHT)	0,013436
Metlife Emeklilik ve Hayat A.Ş. Katılım Standart Emeklilik Yatırım Fonu (MHS) (*)	0,013956
Metlife Emeklilik ve Hayat A.Ş. Katılım Katkı Emeklilik Yatırım Fonu (MHA) (*)	0,013258
Metlife Emeklilik ve Hayat A.Ş. Başlangıç Emeklilik Yatırım Fonu (MHB) (**)	0,011074
Metlife Emeklilik ve Hayat A.Ş. Başlangıç Katılım Emeklilik Yatırım Fonu (MHC) (**)	0,010800

(*) 31 Aralık 2017 piyasa kapanışı sonrası verileriyle oluşup takip eden ilk iş günü geçerli olan birim fiyatları göstermektedir.

(**) 1 Ocak 2017 tarihi itibarıyla yürürlüğe giren 6740 Sayılı Bireysel Emeklilik Tasarruf ve Yatırım Sistemi Kanununda Değişiklik Yapılmasına Dair Kanun kapsamında, Bireysel Emeklilik Sistemine otomatik olarak dahil edilecek katılımcılara sunulmak üzere, Sermaye Piyasası Kurulu 12 Aralık 2016 tarih ve 2016/19 sayılı toplantısında alınan karar ile onaylanan, Metlife Emeklilik ve Hayat A.Ş. Başlangıç Emeklilik Yatırım Fonu ve Metlife Emeklilik ve Hayat A.Ş. Başlangıç Katılım Emeklilik Yatırım Fonu kurulmuştur.

Şirketin kurduğu dolaşımdaki emeklilik yatırım fonlarının 31 Aralık 2016 tarihi itibarıyla birim fiyatları:

<u>Fon Adı</u>	<u>Birim Fiyat (***)</u>
Metlife Emeklilik ve Hayat A.Ş. Para Piyasası Emeklilik Yatırım Fonu (MHL) (*)	0,016272
Metlife Emeklilik ve Hayat A.Ş. Kamu Borçlanma Araçları Standart Emeklilik Yatırım Fonu (MHK) (*)	0,014947
Metlife Emeklilik ve Hayat A.Ş. Kamu Dış Borçlanma Araçları Emeklilik Yatırım Fonu (MHD)	0,021107
Metlife Emeklilik ve Hayat A.Ş. Dengeli Değişken Emeklilik Yatırım Fonu (MHE)	0,017237
Metlife Emeklilik ve Hayat A.Ş. Hisse Senedi Emeklilik Yatırım Fonu (MHH)	0,017208
Metlife Emeklilik ve Hayat A.Ş. Kamu Borçlanma Araçları Grup Emeklilik Yatırım Fonu (MHG) (*)	0,015303
Metlife Emeklilik ve Hayat A.Ş. Dengeli Değişken Grup Emeklilik Yatırım Fonu (MHY)	0,018130
Metlife Emeklilik ve Hayat A.Ş. Katkı Emeklilik Yatırım Fonu (MHT)	0,012267
Metlife Emeklilik ve Hayat A.Ş. Katılım Standart Emeklilik Yatırım Fonu (MHS) (*)	0,012139
Metlife Emeklilik ve Hayat A.Ş. Katkı Emeklilik Yatırım Fonu (MHA) (*)	0,012304

(***) 31 Aralık 2016 piyasa kapanışı sonrası verileriyle oluşup takip eden ilk iş günü geçerli olan birim fiyatları göstermektedir.

METLIFE EMEKLİLİK VE HAYAT A.Ş.
1 OCAK – 31 ARALIK 2017 HESAP DÖNEMİNE AİT
FİNANSAL TABLOLARA İLİŞKİN AÇIKLAYICI DİPNOTLAR
(Para birimi aksi belirtilmedikçe Türk Lirası (TL) olarak gösterilmiştir.)

17. Sigorta Yükümlülükleri ve Reasürans Varlıkları (devamı)

17.4 Dolaşımdaki katılım belgelerinin adet ve tutarları

Dolaşımdaki katılım belgeleri 31 Aralık 2017 tarihi itibarıyla aşağıdaki gibidir:

Dolaşımdaki Katılım Fonları (EYF)	Adet	Tutar
Metlife Emeklilik ve Hayat A.Ş. Para Piyasası Emeklilik Yatırım Fonu (MHL) (*)	5.630.364.417	101.830.771
Metlife Emeklilik ve Hayat A.Ş. Kamu Borçlanma Araçları Standart Emeklilik Yatırım Fonu (MHK) (*)	31.702.336.700	509.488.253
Metlife Emeklilik ve Hayat A.Ş. Kamu Dış Borçlanma Araçları Emeklilik Yatırım Fonu (MHD)	3.606.024.091	89.249.096
Metlife Emeklilik ve Hayat A.Ş. Dengeli Değişken Emeklilik Yatırım Fonu (MHE)	16.475.246.680	341.564.814
Metlife Emeklilik ve Hayat A.Ş. Hisse Senedi Emeklilik Yatırım Fonu (MHH)	3.024.013.478	74.635.677
Metlife Emeklilik ve Hayat A.Ş. Kamu Borçlanma Araçları Grup Emeklilik Yatırım Fonu (MHG) (*)	5.517.127.211	91.496.038
Metlife Emeklilik ve Hayat A.Ş. Dengeli Değişken Grup Emeklilik Yatırım Fonu (MHY)	4.850.009.668	107.093.063
Metlife Emeklilik ve Hayat A.Ş. Katkı Emeklilik Yatırım Fonu (MHT)	16.909.323.832	227.193.675
Metlife Emeklilik ve Hayat A.Ş. Katılım Standart Emeklilik Yatırım Fonu (MHS) (*)	243.756.880	3.401.871
Metlife Emeklilik ve Hayat A.Ş. Katılım Katkı Emeklilik Yatırım Fonu (MHA) (*)	55.592.149	737.041
Metlife Emeklilik ve Hayat A.Ş. Başlangıç Emeklilik Yatırım Fonu (MHB) (*)	2.020.644.044	22.376.612
Metlife Emeklilik ve Hayat A.Ş. Başlangıç Katılım Emeklilik Yatırım Fonu (MHC) (*)	900.958.835	9.730.735
Toplam	90.935.397.985	1.578.797.646

Dolaşımdaki katılım belgeleri 31 Aralık 2016 tarihi itibarıyla aşağıdaki gibidir:

Dolaşımdaki Katılım Fonları (EYF)	Adet	Tutar
Metlife Emeklilik ve Hayat A.Ş. Para Piyasası Emeklilik Yatırım Fonu (MHL) (*)	4.672.829.327	76.036.279
Metlife Emeklilik ve Hayat A.Ş. Kamu Borçlanma Araçları Standart Emeklilik Yatırım Fonu (MHK) (*)	25.855.704.194	386.465.563
Metlife Emeklilik ve Hayat A.Ş. Kamu Dış Borçlanma Araçları Emeklilik Yatırım Fonu (MHD)	2.265.815.767	47.824.573
Metlife Emeklilik ve Hayat A.Ş. Dengeli Değişken Emeklilik Yatırım Fonu (MHE)	15.690.759.995	270.461.630
Metlife Emeklilik ve Hayat A.Ş. Hisse Senedi Emeklilik Yatırım Fonu (MHH)	3.245.959.623	55.856.473
Metlife Emeklilik ve Hayat A.Ş. Kamu Borçlanma Araçları Grup Emeklilik Yatırım Fonu (MHG) (*)	5.555.127.866	85.010.122
Metlife Emeklilik ve Hayat A.Ş. Dengeli Değişken Grup Emeklilik Yatırım Fonu (MHY)	4.844.922.098	87.838.438
Metlife Emeklilik ve Hayat A.Ş. Katkı Emeklilik Yatırım Fonu (MHT)	13.657.256.607	167.533.565
Metlife Emeklilik ve Hayat A.Ş. Katılım Standart Emeklilik Yatırım Fonu (MHS) (*)	215.518.041	2.616.174
Metlife Emeklilik ve Hayat A.Ş. Katılım Katkı Emeklilik Yatırım Fonu (MHA) (*)	37.117.731	456.697
Toplam	76.041.011.249	1.180.099.514

(*) Fon muhasebesinde, günlük olarak gerçekleşen pay alım satım işlemleri yanında, pay satımında valör uygulaması olan fonlardaki valörlü pay işlemleri de cari günde muhasebeleşmektedir. Aynı zamanda valörlü pay hareketleri, fon net varlık değeri tablosu ile ilişkilendirilmektedir. Valörlü pay satışları İstanbul Takas ve Saklama Bankası'ndaki cari pay adetlerinden düşülmekte, ilgili payların valördeki ödeme tutarları da fona borç kaydedilmektedir. Böylece fon fiyatı hesaplanırken Sermaye Piyasası Kurulu'nun düzenlemesine uygun olarak valörlü paylar da fiyata ilişkilendirilmiş olmaktadır. Şirket muhasebesinde cari günde fiilen gerçekleşen işlemler dikkate alındığı halde, fon muhasebesinde valörlü pay işlemleri de dikkate alınmaktadır. Şirket sistemi ile fon muhasebesi arasındaki yukarıda belirtilen farklar, ilgili fonlardaki katılımcıların pay satım bedellerinin ilgili valörde ödenecek olan borç tutarlarıdır. MHL, MHK, MHS, MHA, MHG, MHB ve MHC fonlarında satışta valör uygulaması olmadığından şirket muhasebesi ile fon muhasebesi arasında bir farklılık oluşmamaktadır.

METLIFE EMEKLİLİK VE HAYAT A.Ş.
1 OCAK – 31 ARALIK 2017 HESAP DÖNEMİNE AİT
FİNANSAL TABLOLARA İLİŞKİN AÇIKLAYICI DİPNOTLAR
(Para birimi aksi belirtilmedikçe Türk Lirası (TL) olarak gösterilmiştir.)

17. Sigorta Yükümlülükleri ve Reasürans Varlıkları (devamı)

17.5. Dönem içinde giren, ayrılan, iptal edilen ve mevcut bireysel emeklilik ve grup emeklilik katılımcılarının adet ve portföy tutarları

Giriş: Belirtilen tarih aralığında yürürlüğe giren sözleşme adedi ve bu sözleşmelere ait belirtilen tarih bitimindeki (dönem sonu) birikim tutarları ile dönem içinde yürürlüğe girip yine dönem içinde sona eren sözleşme adedi ve bu sözleşmelerin sona erme tarihindeki birikim tutarları toplamıdır.

Çıkış: Belirtilen dönem içinde sona eren sözleşme adedi ve bu sözleşmelerin sona erme tarihlerindeki birikim tutarıdır.

Mevcut: Belirtilen dönem sonu itibarıyla yürürlükte olan sözleşme adedi ve bu sözleşmelerin dönem sonu itibarıyla mevcut birikim tutarlarıdır.

1 Ocak – 31 Aralık 2017

	Ferdi		Grup	
	Adet (*)	Tutar	Adet (*)	Tutar
Giriş (**)	34.930	79.276.221	214.966	61.056.884
Çıkış	24.222	181.111.179	148.194	86.071.319
Mevcut (***)	154.468	1.101.623.698	121.897	477.173.948

1 Ocak – 31 Aralık 2016

	Ferdi		Grup	
	Adet (*)	Tutar	Adet (*)	Tutar
Giriş (**)	37.200	75.512.376	11.421	11.106.666
Çıkış	23.531	149.699.539	15.081	55.279.908
Mevcut (***)	143.823	826.819.648	54.244	353.279.866

(*) Bireysel emeklilik sözleşme sayısını göstermektedir.

(**) Giriş adetlerinin içinde başka şirketten gelen hesap birleştirme ve aktarım sözleşmeleri dahildir.

(***) Dönem sonu yürürlükte ve ara vermiş statüsündeki kayıtları göstermektedir. Mevcut portföyün fon tutarlarında teklifteki sözleşmelerde bulunmaktadır.

17.6. Kâr paylı hayat sigortalarında kâr payının hesaplanmasında kullanılan değerlendirme yöntemleri:

Şirket, riski hayat poliçesi sahiplerine ait finansal varlıkları “Satılmaya Hazır Finansal Varlıklar” olarak sınıflandırmıştır. Bu varlıklar, 2 numaralı dipnotta belirtilen esaslar doğrultusunda değerlemeye tabi tutulmuştur. Bu esaslar doğrultusunda bulunan ve bilanço ile gelir tablosuna yazılan değerlendirme farkları kar payı hesaplamasında dikkate alınmıştır.

17.7. Dönem içinde yeni giren bireysel emeklilik katılımcılarının adet ile brüt ve net katılım paylarının bireysel ve kurumsal olarak dağılımları:

1 Ocak – 31 Aralık 2017

	Adet	Katkı Payı (Brüt)	Katkı Payı (Net) (*)
Bireysel	33.391	47.374.099	47.373.817
Kurumsal	214.735	129.749.263	129.744.967
Toplam	248.126	177.123.362	177.118.784

(*) Net tutarlar, yönetim gider kesintisi sonrası tutarları göstermektedir.

METLIFE EMEKLİLİK VE HAYAT A.Ş.
1 OCAK – 31 ARALIK 2017 HESAP DÖNEMİNE AİT
FİNANSAL TABLOLARA İLİŞKİN AÇIKLAYICI DİPNOTLAR
(Para birimi aksi belirtilmedikçe Türk Lirası (TL) olarak gösterilmiştir.)

17. Sigorta Yükümlülükleri ve Reasürans Varlıkları (devamı)

1 Ocak – 31 Aralık 2016

	Adet	Katkı Payı (Brüt)	Katkı Payı (Net) (*)
Bireysel	35.646	52.801.303	52.736.922
Kurumsal	11.086	8.382.550	8.369.708
Toplam	46.732	61.183.853	61.106.630

(*) Net tutarlar, yönetim gider kesintisi sonrası tutarları göstermektedir.

Yukarıdaki tabloda, dönem içinde yürürlüğe giren sözleşme adedi ve dönem içinde yürürlüğe girip, yine dönem içinde sona eren sözleşme adedi toplamı ile bu sözleşmeler için dönem içinde tahsil edilmiş olan katkı payı toplamı ve bu katkı paylarının yatırıma yönlendirilen kısmı belirtilmiştir. Dönem içindeki aktarım adet ve tutarları dahil değildir.

17.8. Dönem içinde başka şirketten gelen bireysel emeklilik katılımcılarının adet ile brüt ve net katılım paylarının bireysel ve kurumsal olarak dağılımları

1 Ocak – 31 Aralık 2017

	Adet	Katkı Payı (Brüt)	Katkı Payı (Net) (*)
Bireysel	1.539	30.498.602	30.498.602
Kurumsal	231	3.043.825	3.043.748
Toplam	1.770	33.542.427	33.542.350

1 Ocak – 31 Aralık 2016

	Adet	Katkı Payı (Brüt)	Katkı Payı (Net) (*)
Bireysel	1.554	26.395.975	26.395.766
Kurumsal	335	2.992.829	2.992.536
Toplam	1.889	29.388.804	29.388.302

(*) Bireysel emeklilik sözleşme sayısını göstermektedir.

(**) Net tutarlar, Yönetim gider kesintisi sonrası tutarları göstermektedir.

17.9. Dönem içinde şirketin hayat portföyünden bireysel emekliliğe geçen bireysel emeklilik katılımcılarının adet ile brüt ve net katılım paylarının bireysel ve kurumsal olarak dağılımları:

Hayat portföyünden bireysel emekliliğe aktarım işlemlerinin yasal süresi 7 Ekim 2006 tarihinde sona ermiş olup cari ve önceki dönemde herhangi bir aktarım işlemi bulunmamaktadır (1 Ocak – 31 Aralık 2016: Bulunmamaktadır).

METLIFE EMEKLİLİK VE HAYAT A.Ş.
1 OCAK – 31 ARALIK 2017 HESAP DÖNEMİNE AİT
FİNANSAL TABLOLARA İLİŞKİN AÇIKLAYICI DİPNOTLAR
(Para birimi aksi belirtilmedikçe Türk Lirası (TL) olarak gösterilmiştir.)

17. Sigorta Yükümlülükleri ve Reasürans Varlıkları (devamı)

17.10. Dönem içinde şirketin portföyünden ayrılan başka şirkete geçen veya başka şirkete geçmeyen her ikisi birlikte bireysel emeklilik katılımcılarının adet ile brüt ve net katılım paylarının bireysel ve kurumsal olarak dağılımları:

1 Ocak – 31 Aralık 2017

	Adet	Katkı Payı (Brüt)	Katkı Payı (Net) (*)
Bireysel	24.222	24.103.452	23.945.568
Kurumsal	148.194	39.513.736	39.500.251
Toplam	172.416	63.617.189	63.445.819

1 Ocak – 31 Aralık 2016

	Adet	Katkı Payı (Brüt)	Katkı Payı (Net) (*)
Bireysel	23.531	21.897.204	21.714.408
Kurumsal	15.081	7.338.879	7.323.336
Toplam	38.612	29.236.083	29.037.744

17.11. Dönem içinde yeni giren hayat sigortalılarının adet ile brüt ve ilk prim tutarları ferdi ve grup olarak dağılımları:

1 Ocak – 31 Aralık 2017

	Adet	Prim Tutarı (*)
Ferdi	45.722	15.612.530
Grup	2.018.461	574.402.438
Toplam	2.064.183	590.014.968

1 Ocak – 31 Aralık 2016

	Adet	Prim Tutarı (*)
Ferdi	23.694	5.554.609
Grup	1.666.443	353.850.319
Toplam	1.690.137	359.404.928

(*) Prim tutarı, dönem içindeki iptalleri içermemektedir.

17.12. Dönem içinde portföyden ayrılan hayat sigortalılarının adet ve matematik karşılık tutarlarının ferdi ve grup olarak dağılımları:

1 Ocak – 31 Aralık 2017

	Adet	Matematik Karşılık
Ferdi	26.401	24.630.495
Grup	1.730.525	41.295.298
Toplam	1.756.926	65.925.793

METLIFE EMEKLİLİK VE HAYAT A.Ş.
1 OCAK – 31 ARALIK 2017 HESAP DÖNEMİNE AİT
FİNANSAL TABLOLARA İLİŞKİN AÇIKLAYICI DİPNOTLAR
(Para birimi aksi belirtilmedikçe Türk Lirası (TL) olarak gösterilmiştir.)

17. Sigorta Yükümlülükleri ve Reasürans Varlıkları (devamı)

17.12. Dönem içinde portföyden ayrılan hayat sigortalılarının adet ve matematik karşılık tutarlarının ferdi ve grup olarak dağılımları (devamı):

1 Ocak – 31 Aralık 2016

	Adet	Matematik Karşılık
Ferdi	11.780	31.469.045
Grup	1.451.867	27.956.363
Toplam	1.463.647	59.425.408

17.13. 31 Aralık 2017 tarihi itibarıyla hayat sigortalılarına kar payı dağıtım oranı aşağıdaki şekilde hesaplanmıştır:

Kar Payı Dağıtım Oranı:

	31 Aralık 2017 (%)	31 Aralık 2016 (%)
FON TL -90 (*)	11,06	9,12
FON TL- 93 (*)	11,45	9,44
FON TL- 95 (*)	11,71	9,65
FON1TL_1	10,23	9,70
FON1TL_2	9,01	9,21
FON2TL	6,61	7,04
FON1USD	4,45	5,90

(*) Sigortalıların birikimlerinin yatırıma yönlendirilmesi ile elde edilen gelirler üzerinden sigortalılara yapılan kar paylarının dağıtım oranı FON1TL ve FON1USD’de %90, FON2TL’de ise %85’dir. Bunlar dışındaki yukarıdaki fonlarda sigortalılık süresi gözönüne alınmaktadır. Buna göre sigortalılık süresi 1-5 yıl arasındaki sigortalılara elde edilen gelirin % 90’ı, 5-10 yıl arasındaki sigortalılara % 93’ü, 10 yıl üzerindeki sigortalılara ise % 95’i kar payı olarak verilmektedir.

17.14. Sigorta sözleşmelerinden kaynaklanan tutarları tanımlayan ve gösteren bilgiler

1 Ocak – 31 Aralık 2017 döneminde ferdi sigorta sözleşmelerinden kaynaklanan ve portföy artışını sağlayan herhangi bir unsur bulunmamaktadır (1 Ocak – 31 Aralık 2016: Bulunmamaktadır).

1 Ocak – 31 Aralık 2017 döneminde ferdi sigorta sözleşmelerinden kaynaklanan ve portföy azalışına yol açan unsurlar aşağıda sunulmuştur:

Portföy Azalışı	Matematik Karşılıklar
Fesih ve iptaller	5.329
İştiralar	15.875.396
Riskin oluşması ile sona erenler	213.294
Vade gelimi	8.536.476
Toplam	24.630.495

METLIFE EMEKLİLİK VE HAYAT A.Ş.
1 OCAK – 31 ARALIK 2017 HESAP DÖNEMİNE AİT
FİNANSAL TABLOLARA İLİŞKİN AÇIKLAYICI DİPNOTLAR
(Para birimi aksi belirtilmedikçe Türk Lirası (TL) olarak gösterilmiştir.)

17. Sigorta Yükümlülükleri ve Reasürans Varlıkları (devamı)

17.14. Sigorta sözleşmelerinden kaynaklanan tutarları tanımlayan ve gösteren bilgiler (devamı):

1 Ocak – 31 Aralık 2016 döneminde ferdi sigorta sözleşmelerinden kaynaklanan ve portföy azalışına yol açan unsurlar aşağıda sunulmuştur:

Portföy Azalışı	Matematik Karşılıklar
İştiralar	23.609.202
Vade gelimi	7.725.729
Fesih ve iptaller	6.981
Riskin oluşması ile sona erenler	127.132
Toplam	31.469.044

1 Ocak – 31 Aralık 2017 döneminde grup sigorta sözleşmelerinden kaynaklanan ve portföy artışını sağlayan unsurlar aşağıda sunulmuştur:

Portföy Artışı	Matematik Karşılıklar
Yeni yazılan poliçeler	168.774.032
Toplam	168.774.032

1 Ocak – 31 Aralık 2016 döneminde grup sigorta sözleşmelerinden kaynaklanan ve portföy artışını sağlayan unsurlar aşağıda sunulmuştur:

Portföy Artışı	Matematik Karşılıklar
Yeni yazılan poliçeler	80.830.078
Toplam	80.830.078

1 Ocak – 31 Aralık 2017 döneminde grup sigorta sözleşmelerinden kaynaklanan ve portföy azalışına yol açan unsurlar aşağıda sunulmuştur:

Portföy Azalışı	Matematik Karşılıklar
Fesih ve iptaller	4.498.823
İştiralar	29.932.637
Riskin oluşması ile sona erenler	1.653.795
Vade gelimi	5.210.043
Toplam	41.295.298

METLIFE EMEKLİLİK VE HAYAT A.Ş.
1 OCAK – 31 ARALIK 2017 HESAP DÖNEMİNE AİT
FİNANSAL TABLOLARA İLİŞKİN AÇIKLAYICI DİPNOTLAR
(Para birimi aksi belirtilmedikçe Türk Lirası (TL) olarak gösterilmiştir.)

17. Sigorta Yükümlülükleri ve Reasürans Varlıkları (devamı)

17.15. Sigorta sözleşmelerinden kaynaklanan tutarları tanımlayan ve gösteren bilgiler (devamı):

1 Ocak – 31 Aralık 2016 döneminde grup sigorta sözleşmelerinden kaynaklanan ve portföy azalışına yol açan unsurlar aşağıda sunulmuştur:

Portföy Azalışı	Matematik Karşılıklar
Vade gelimi	6.534.851
İştiralar	18.220.051
Riskin oluşması ile sona erenler	702.852
Fesih ve iptaller	2.498.609
Toplam	27.956.363

Kazanılmamış primler karşılığı:

	2017		
	Brüt	Reasürans payı	Net
Dönem başı - 1 Ocak	149.496.279	(1.015.644)	148.480.635
Net değişim	54.313.258	(52.059)	54.261.199
Dönem sonu – 31 Aralık	203.809.537	(1.067.703)	202.741.834
	2016		
	Brüt	Reasürans payı	Net
Dönem başı - 1 Ocak	103.024.923	(984.388)	102.040.535
Net değişim	46.471.356	(31.256)	46.440.100
Dönem sonu – 31 Aralık	149.496.279	(1.015.644)	148.480.635

31 Aralık 2017 tarihi itibarıyla ertelenmiş komisyon giderleri ve gelirleri sırasıyla 103.642.653 TL (31 Aralık 2016: 74.983.821 TL) ve 266.450 TL (31 Aralık 2016: 176.199 TL) olup bilançoda ertelenmiş üretim giderleri ve ertelenmiş komisyon gelirleri hesap kalemleri altında yer almaktadır.

Muallak hasarlar karşılığı:

	2017		
	Brüt	Reasürans payı	Net
Dönem başı rapor edilen hasarlar – 1 Ocak	54.320.480	(9.538.896)	44.781.584
Ödenen hasar	(167.763.996)	14.594.258	(153.169.738)
Değişim	163.809.276	(13.401.676)	150.407.600
Dönem sonu rapor edilen hasarlar – 31 Aralık	50.365.760	(8.346.314)	42.019.446
Gerçekleşmiş ancak rapor edilmemiş hasarlar	17.883.693	(2.887.155)	14.996.538
Toplam	68.249.453	(11.233.469)	57.015.984

METLIFE EMEKLİLİK VE HAYAT A.Ş.
1 OCAK – 31 ARALIK 2017 HESAP DÖNEMİNE AİT
FİNANSAL TABLOLARA İLİŞKİN AÇIKLAYICI DİPNOTLAR
(Para birimi aksi belirtilmedikçe Türk Lirası (TL) olarak gösterilmiştir.)

17. Sigorta Yükümlülükleri ve Reasürans Varlıkları (devamı)

17.15. Sigorta sözleşmelerinden kaynaklanan tutarları tanımlayan ve gösteren bilgiler (devamı)

Muallak hasarlar karşılığı:		2016	
	Brüt	Reasürans payı	Net
Dönem başı rapor edilen hasarlar – 1 Ocak	37.494.626	(4.725.013)	32.769.623
Ödenen hasar	(119.773.560)	8.293.170	(111.480.390)
Değişim	122.002.583	(10.895.203)	111.107.380
Dönem sonu rapor edilen hasarlar – 31 Aralık	39.723.649	(7.327.046)	32.396.603
Gerçekleşmiş ancak rapor edilmemiş hasarlar	14.596.831	(2.211.850)	12.384.981
Toplam	54.320.480	(9.538.896)	44.781.584

İkramiye ve indirimler karşılığı:		2017	
	Brüt	Reasürans payı	Net
Dönem başı - 1 Ocak	487.667	(209.258)	278.409
Değişim	118.334	14.195	132.529
Dönem sonu – 31 Aralık	606.001	(195.063)	410.938

2016		2017	
	Brüt	Reasürans payı	Net
Dönem başı - 1 Ocak	660.817	(213.661)	447.156
Değişim	(173.150)	4.403	(168.747)
Dönem sonu – 31 Aralık	487.667	(209.258)	278.409

Devam eden riskler karşılığı:

31 Aralık 2017 tarihi itibarıyla devam eden riskler karşılığı bulunmamaktadır (31 Aralık 2016: Bulunmamaktadır).

Dengeleme karşılığı:		2017	
	Brüt	Reasürans payı	Net
Dönem başı - 1 Ocak	17.023.242	(981.066)	16.042.176
Değişim	8.025.382	(498.777)	7.526.605
Dönem sonu – 31 Aralık	25.048.624	(1.479.843)	23.568.781

2016		2017	
	Brüt	Reasürans payı	Net
Dönem başı - 1 Ocak	11.956.463	(595.782)	11.360.681
Değişim	5.066.779	(385.284)	4.681.495
Dönem sonu – 31 Aralık	17.023.242	(981.066)	16.042.176

METLIFE EMEKLİLİK VE HAYAT A.Ş.
1 OCAK – 31 ARALIK 2017 HESAP DÖNEMİNE AİT
FİNANSAL TABLOLARA İLİŞKİN AÇIKLAYICI DİPNOTLAR
(Para birimi aksi belirtilmedikçe Türk Lirası (TL) olarak gösterilmiştir.)

17. Sigorta Yükümlülükleri ve Reasürans Varlıkları (devamı)

17.15. Sigorta sözleşmelerinden kaynaklanan muhasebeleştirilen varlık, borç, gelir ve giderleri ile nakit akımlarını ayrıca, sigortacının bir sedan işletmesi olması durumunda;

	31 Aralık 2017	31 Aralık 2016
Reasürans şirketlerinden alacaklar	13.353.860	7.505.347
Kazanılmamış primler karşılığı- reasürör payı (17.15 no'lu dipnot)	1.067.703	1.015.644
Muallak hasar ve tazminat karşılığı- reasürör payı (17.15 no'lu dipnot)	11.233.469	9.538.896
İkramiye ve indirimler karşılığı-reasürans payı (17.15 no'lu dipnot)	195.063	209.258
Dengeleme karşılığı-reasürans payı (17.15 no'lu dipnot)	1.479.843	981.066
Matematik karşılıklar-reasürör payı	407.376	873.102
Toplam	27.737.314	20.123.313
	31 Aralık 2017	31 Aralık 2016
Reasürans şirketlerine borçlar	7.093.487	4.034.626
Toplam	7.093.487	4.034.626

Satın alınan reasürans nedeniyle kâr veya zararda muhasebeleştirilmiş kazanç ve kayıplar 10 no'lu dipnotta sunulmuştur.

17.16. Gerçekleşen hasarların gelişim süreci 4 numaralı dipnotta sunulmuştur.

17.17. Finansal tablolar üzerinde önemli etkiye sahip olan her değişikliğin etkisini ayrı olarak göstererek sigorta varlık ve borçlarının ölçümünde kullanılan varsayımlardaki değişikliklerin etkileri 4 numaralı dipnotta sunulmuştur.

17.18. Sigorta borçları, reasürans varlıkları ve olması durumunda ilgili ertelenmiş edinme maliyetlerindeki değişikliklerin mutabakatı

	2017		2016	
	Sigorta Borçları	Reasürans Varlıkları	Sigorta Borçları	Reasürans Varlıkları
Dönem başı - 1 Ocak	33.922.983	20.123.313	52.003.906	11.666.347
Dönem içi değişim	8.573.640	7.614.001	(18.080.923)	8.456.966
Dönem sonu – 31 Aralık	42.496.623	27.737.314	33.922.983	20.123.313

18. Yatırım Anlaşması Yükümlülükleri

	2017	2016
Dönem başı yatırım anlaşması yükümlülükleri (Hayat matematik karşılıkları) - 1 Ocak	78.406.573	98.436.866
Çıkış	(24.551.064)	(31.439.027)
İştirâ/Vefat	(15.996.757)	(23.708.563)
Vade gelimi	(8.549.638)	(7.724.080)
Fesih	(4.669)	(6.384)
Zeyil nedeniyle artış	6.670.887	11.408.734
Dönem sonu yatırım anlaşması yükümlülükleri – 31 Aralık	60.526.396	78.406.573

METLIFE EMEKLİLİK VE HAYAT A.Ş.
1 OCAK – 31 ARALIK 2017 HESAP DÖNEMİNE AİT
FİNANSAL TABLOLARA İLİŞKİN AÇIKLAYICI DİPNOTLAR
(Para birimi aksi belirtilmedikçe Türk Lirası (TL) olarak gösterilmiştir.)

19. Ticari ve Diğer Borçlar Ertelenmiş Gelirler

	31 Aralık 2017	31 Aralık 2016
Aracılara borçlar	35.113.756	29.816.987
Reasürans şirketlerine borçlar	7.093.487	4.034.626
Anlaşmalı hastanelere borçlar	289.380	71.370
Sigortacılık faaliyetlerinden borçlar	42.496.623	33.922.983
Katılımcılara borçlar	1.578.797.646	1.180.099.514
Katılımcılar hesabı	17.174.579	19.651.896
Diğer	4.260.854	(110.541)
Emeklilik faaliyetlerinden borçlar	1.600.233.079	1.199.640.869
Diğer esas faaliyetlerden borçlar	2.296.207	921.531
İlişkili taraflara borçlar	60.800	197.625
Tedarikçilere borçlar	3.521.277	3.648.029
Alınan depozito ve teminatlar	47.504	71.418
Diğer	580.487	615.778
Diğer borçlar	4.149.268	4.335.225
Ertelenmiş komisyon gelirleri	266.450	176.197
Gider tahakkukları (23 no'lu dipnot)	65.351.647	47.365.815
Gelecek aylara ait gelirler ve gider tahakkukları	65.618.097	47.542.012
	1.714.854.074	1.286.560.245

Şirket'in ilişkili taraflarla olan işlemlerinin ve dönem sonu itibarıyla olan bakiyelerinin detaylı açıklaması "İlişkili taraf açıklamaları" dipnotunda verilmiştir.

20. Finansal Borçlar

Şirket'in 31 Aralık 2017 tarihi itibarıyla finansal kiralama işlemlerinden kiralama borcu bulunmamaktadır (31 Aralık 2016: 92.616 TL).

21. Ertelenmiş Gelir Vergisi

Ertelenmiş Vergi

Şirket, vergiye esas yasal finansal tabloları ile TMS'ye göre hazırlanmış finansal tabloları arasındaki farklılıklardan kaynaklanan geçici zamanlama farkları için ertelenmiş vergi varlığı ve yükümlülüğü muhasebeleştirilmektedir.

Söz konusu farklılıklar genellikle bazı gelir ve gider kalemlerinin vergiye esas finansal tablolar ile TMS'ye göre hazırlanan finansal tablolarda farklı dönemlerde yer almasından kaynaklanmakta olup. söz konusu farklar aşağıda belirtilmektedir.

Türkiye'de, kurumlar vergisi oranı 31 Aralık 2017 tarihi itibarıyla %20'dir (2016: %20). Ancak, 5 Aralık 2017 tarihli ve 30261 sayılı Resmi Gazete'de yayımlanan 7061 sayılı "Bazı Vergi Kanunları ile Diğer Bazı Kanunlarda Değişiklik Yapılmasına Dair Kanun"un 91'inci maddesi ile 5520 sayılı Kurumlar Vergisi Kanunu'na eklenen geçici 10'uncu madde uyarınca kurumların 2018, 2019 ve 2020 vergilendirme dönemlerine ait kazançları üzerinden ödenmesi gereken kurumlar vergisinin %22 oranıyla hesaplanması ve sonrasında tekrardan %20 oranı ile vergilendirilmeye devam edilmesi öngörülmektedir. Bu süre zarfında Bakanlar Kurulu'na %22 oranını %20 oranına kadar indirme yetkisi verilmiştir. Bu nedenle 31 Aralık 2017 tarihi itibarıyla ertelenmiş vergi varlığı ve yükümlülüklerinin hesaplanmasında kullanılması gereken vergi oranı, 2018-2020 yılları arasında gerçekleşecek ertelenmiş vergi bazları için %22, sonrası için %20'dir (31 Aralık 2016: %20).

METLIFE EMEKLİLİK VE HAYAT A.Ş.
1 OCAK – 31 ARALIK 2017 HESAP DÖNEMİNE AİT
FİNANSAL TABLOLARA İLİŞKİN AÇIKLAYICI DİPNOTLAR
(Para birimi aksi belirtilmedikçe Türk Lirası (TL) olarak gösterilmiştir.)

21. Ertelenmiş Gelir Vergisi (devamı)

	31 Aralık 2017		31 Aralık 2016	
	Birikmiş Geçici Fark	Ertelenmiş Vergi	Birikmiş Geçici Fark	Ertelenmiş Vergi
Kıdem tazminatı karşılıkları	1.876.671	412.868	1.053.408	210.682
Kullanılmamış izin karşılığı	1.486.474	327.024	1.221.254	244.251
Dengeleme karşılığı	23.568.781	5.185.132	16.042.176	3.208.435
Dava karşılığı	1.819.359	400.259	1.894.631	378.926
Denizbank kar paylaşım karşılığı	53.504.794	11.771.055	37.075.882	7.415.176
Ertelenmiş masraf payı	(23.359.348)	(5.139.057)	(12.311.770)	(2.462.354)
Acentelik sözleşmesine bağlı müşteri ilişkileri (birleşme etkisi)	(350.117.148)	(70.942.402)	(360.361.527)	(72.072.305)
Diğer	15.488.755	3.407.526	9.087.450	1.817.490
Toplam		(54.577.595)		(61.259.701)

31 Aralık 2017 ve 2016 tarihleri itibarıyla ertelenmiş vergi hareket tablosu aşağıda sunulmuştur:

	2017	2016
<u>Ertelenmiş vergi varlığı / (yükümlülüğü)</u>		
Açılış bakiyesi -1 Ocak	(61.259.701)	(64.063.966)
Gelir tablosunda muhasebeleştirilen	6.117.286	3.145.157
Özkaynak altında muhasebeleştirilen	564.820	(340.892)
Kapanış bakiyesi – 31 Aralık	(54.577.595)	(61.259.701)

22. Emeklilik Sosyal Yardım Yükümlülükleri

Yürürlükteki İş Kanunu hükümleri uyarınca, çalışanlardan kıdem tazminatına hak kazanacak şekilde iş sözleşmesi sona erenlere, hak kazandıkları yasal kıdem tazminatlarının ödenmesi yükümlülüğü vardır. Ayrıca, halen yürürlükte bulunan 506 sayılı Sosyal Sigortalar Kanununun 6 Mart 1981 tarih, 2422 sayılı ve 25 Ağustos 1999 tarih, 4447 sayılı yasalar ile değişik 60'ncı maddesi hükmü gereğince kıdem tazminatını alarak işten ayrılma hakkı kazananlara da yasal kıdem tazminatlarını ödeme yükümlülüğü bulunmaktadır. Emeklilik öncesi hizmet şartlarıyla ilgili bazı geçiş karşılıkları, ilgili kanunun 23 Mayıs 2002 tarihinde değiştirilmesi ile Kanun'dan çıkarılmıştır.

Kıdem tazminatı yükümlülüğü yasal olarak herhangi bir fonlamaya tabi değildir. Kıdem tazminatı karşılığı, Şirket'in, çalışanların emekli olmasından kaynaklanan gelecekteki muhtemel yükümlülük tutarının bugünkü değerinin tahmin edilmesi yoluyla hesaplanmaktadır. TMS 19 ("Çalışanlara Sağlanan Faydalar"), şirketin yükümlülüklerinin, tanımlanmış fayda planları kapsamında aktüeryal değerlendirme yöntemleri kullanılarak geliştirilmesini öngörür. Bu doğrultuda, toplam yükümlülüklerin hesaplanmasında kullanılan aktüeryal varsayımlar aşağıda belirtilmiştir:

METLIFE EMEKLİLİK VE HAYAT A.Ş.
1 OCAK – 31 ARALIK 2017 HESAP DÖNEMİNE AİT
FİNANSAL TABLOLARA İLİŞKİN AÇIKLAYICI DİPNOTLAR
(Para birimi aksi belirtilmedikçe Türk Lirası (TL) olarak gösterilmiştir.)

22. Emeklilik Sosyal Yardım Yükümlülükleri (devamı)

Ana varsayım, her hizmet yılı için olan azami yükümlülük tutarının enflasyona paralel olarak artacak olmasıdır. Dolayısıyla uygulanan iskonto oranı gelecek enflasyon etkilerinin düzeltilmesinden sonraki beklenen reel oranı ifade eder. Bu nedenle 31 Aralık 2017 tarihi itibarıyla ekli finansal tablolarda karşılıklar, geleceğe ilişkin çalışanların emekliliğinden kaynaklanacak muhtemel yükümlülüğünün bugünkü değeri tahmin edilerek hesaplanır. İlgili bilanço tarihlerindeki karşılıklar yıllık % 7,00 enflasyon (31 Aralık 2016: % 7,00) ve % 10,9 iskonto oranı (31 Aralık 2016: %10,90) varsayımlarına göre yaklaşık % 3,64 (31 Aralık 2016: %3,64) olarak elde edilen reel iskonto oranı kullanılmak suretiyle hesaplanmıştır. İsteğe bağlı işten ayrılmalar neticesinde ödenmeyip Şirket'e kalacak olan kıdem tazminatı tutarlarının tahmini oranı da dikkate alınmıştır. Kıdem tazminatı tavanı altı ayda bir revize edilmekte olup Şirket'in kıdem tazminatı karşılığının hesaplanmasında 1 Ocak 2018 tarihi itibarıyla geçerli olan 5.001,76 TL tavan tutarı dikkate alınmıştır (1 Ocak 2017: 4.426,16 TL).

Kıdem tazminatı karşılığının dönem içindeki hareketleri aşağıdaki gibidir:

	2017	2016
Dönem başı itibarıyla karşılık - 1 Ocak	1.053.408	869.651
Ödenen kıdem tazminatları	(407.902)	(360.670)
Cari dönemde ayrılan karşılık tutarı (aktüeryal kayıp/kazanç dahil)	1.234.165	544.427
Dönem sonu – 31 Aralık	1.879.671	1.053.408

23. Diğer Yükümlülükler ve Masraf Karşılıkları

	31 Aralık 2017	31 Aralık 2016
Gelecek aylara ait gelirler	266.450	176.199
Ertelenmiş komisyon geliri	266.450	176.199
Gider tahakkukları	65.351.647	47.365.813
Kar paylaşım karşılığı (*)	53.504.794	37.075.882
Dava karşılığı	1.819.359	1.894.631
Kullanılmamış izin karşılığı	1.486.474	1.221.254
Diğer gider karşılıkları	8.541.020	7.174.046
Toplam	65.618.097	47.542.012

(*) Şirket ile Denizbank A.Ş. arasında imzalanmış olan acentelik sözleşmesi gereği Şirket, Denizbank A.Ş. kanalıyla yapmış olduğu hayat poliçesi satışlarından elde ettiği vergi öncesi karın bir kısmını Denizbank A.Ş.'ye ödeyecektir.

METLIFE EMEKLİLİK VE HAYAT A.Ş.
1 OCAK – 31 ARALIK 2017 HESAP DÖNEMİNE AİT
FİNANSAL TABLOLARA İLİŞKİN AÇIKLAYICI DİPNOTLAR
(Para birimi aksi belirtilmedikçe Türk Lirası (TL) olarak gösterilmiştir.)

24. Net Sigorta Prim Geliri

1 Ocak – 31 Aralık 2017			
	Brüt	Reasürans Payı	Net
Hayat dışı	178.824.061	(29.176.491)	149.647.570
Hayat	576.965.753	(26.051.943)	550.913.810
Toplam	755.789.814	(55.228.434)	700.561.380

1 Ocak – 31 Aralık 2016			
	Brüt	Reasürans Payı	Net
Hayat dışı	127.192.019	(20.407.205)	106.784.814
Hayat	350.042.983	(18.901.171)	331.141.812
Toplam	477.235.002	(39.308.376)	437.926.626

25. Aidat (Ücret) Gelirleri

1 Ocak – 31 Aralık 2017 ve 2016 hesap dönemlerinde verilen hizmetlerden elde edilen hasılat tutarları aşağıda sunulmuştur:

Hayat / Hayat Dışı (Brüt Prim Geliri)

<u>Bireysel Emeklilik</u>	1 Ocak – 31 Aralık 2017	1 Ocak – 31 Aralık 2016
Fon işletim geliri	21.563.189	16.509.454
Yönetim gideri kesintisi	7.061.000	2.470.311
Giriş aidatı gelirleri	13.418.943	12.957.061
Diğer teknik gelirler	720.002	805.164
Toplam	42.763.134	32.741.990

26. Yatırım Gelirleri

	1 Ocak – 31 Aralık 2017	1 Ocak – 31 Aralık 2016
Finansal yatırımlardan elde edilen gelirler	20.741.855	30.492.097
Finansal yatırımların nakde çevrilmesinden elde edilen karlar	1.364.574	-
Finansal yatırımların değerlemesi	4.861.086	-
Yatırımlar değer azalışları	(1.545.160)	(2.071.361)
Yatırım yönetim giderleri	(3.984)	(23.519)
Toplam	25.418.371	28.397.217

Yukarıdaki tabloya kambiyo karları dahil edilmemiştir.

METLIFE EMEKLİLİK VE HAYAT A.Ş.
1 OCAK – 31 ARALIK 2017 HESAP DÖNEMİNE AİT
FİNANSAL TABLOLARA İLİŞKİN AÇIKLAYICI DİPNOTLAR
(Para birimi aksi belirtilmedikçe Türk Lirası (TL) olarak gösterilmiştir.)

27. Finansal Varlıkların Net Tahakkuk Gelirleri

Finansal varlıkların net tahakkuk gelirleri aşağıda sunulmuştur:

	1 Ocak – 31 Aralık 2017	1 Ocak – 31 Aralık 2016
<u>Satılmaya Hazır Finansal Varlıklar</u>		
Kar zarar altında muhasebeleştirilen	(1.545.160)	(2.071.361)
Özkaynak altında muhasebeleştirilen	(3.203.195)	1.567.028
Toplam	(4.748.355)	(504.334)

28. Gerçeğe Uygun Değer Farkı Kâr veya Zarara Yansıtılan Aktifler

Gerçeğe uygun değer farkı kar veya zarara yansıtılan varlıklar bulunmamaktadır (1 Ocak – 31 Aralık 2017: Bulunmamaktadır).

29. Sigorta Hak ve Talepleri

1 Ocak – 31 Aralık 2017 dönemine ait branş bazında rücu geliri bulunmamaktadır (1 Ocak – 31 Aralık 2016: Bulunmamaktadır).

30. Yatırım Anlaşması Hakları

Bulunmamaktadır.

31. Zaruri Diğer Giderler

Giderlerin işletme içindeki niteliklerine veya işlevlerine dayanan gruplama 32 no'lu dipnotta sunulmuştur.

32. Faaliyet Giderlerinin Dökümü

	1 Ocak – 31 Aralık 2017	1 Ocak – 31 Aralık 2016
Üretim komisyonu giderleri	190.521.142	125.659.602
Personele ilişkin giderler	36.985.851	34.847.713
Yönetim giderleri	19.086.627	14.091.187
Pazarlama ve satış giderleri	11.981.422	10.039.223
Dışarıdan sağlanan fayda ve hizmetler	2.524.667	249.055
Alınan reasürans komisyonları	(32.157.851)	(21.310.200)
Diğer giderler	13.639.795	2.836.172
Toplam	242.581.653	166.412.752

METLIFE EMEKLİLİK VE HAYAT A.Ş.
1 OCAK – 31 ARALIK 2017 HESAP DÖNEMİNE AİT
FİNANSAL TABLOLARA İLİŞKİN AÇIKLAYICI DİPNOTLAR
(Para birimi aksi belirtilmedikçe Türk Lirası (TL) olarak gösterilmiştir.)

33. Çalışanlara Sağlanan Fayda Giderleri

1 Ocak – 31 Aralık 2017 döneminde TFRS 2 kapsamında nitelendirilen hisse bazlı ödeme bulunmamaktadır (1 Ocak – 31 Aralık 2016: Bulunmamaktadır).

	1 Ocak – 31 Aralık 2017	1 Ocak – 31 Aralık 2016
Personel ücret ve giderleri	24.040.588	22.925.001
Yöneticilere ödenen ücret ve benzeri menfaatler tutarı (1.7 nolu dipnot)	12.945.263	11.922.712
Toplam	36.985.851	34.847.713

34. Finansal Maliyetler

Şirket'in cari dönem içerisinde finansal kiralama işlemlerinden doğan 4.222 TL'lik finansman gideri bulunmaktadır (1 Ocak – Aralık 2016: Bulunmamaktadır).

35. Gelir Vergileri

	31 Aralık 2017	31 Aralık 2016
<u>Bilançodaki vergi yükümlülüğü</u>		
Cari kurumlar vergisi karşılığı	54.716.784	40.827.167
Eksi: Peşin ödenen vergiler ve kesintiler	(38.056.512)	(31.898.117)
Toplam	16.660.272	8.929.050

Gelir tablosundaki vergi gideri

Vergi gideri / (geliri) aşağıdakilerden oluşmaktadır:

	1 Ocak – 31 Aralık 2017	1 Ocak – 31 Aralık 2016
Cari vergi gideri	(54.716.784)	(40.827.167)
Ertelenmiş vergi geliri / (gideri)	6.117.286	3.145.157
Önceki döneme ait vergi gelirleri	-	5.751.548
Toplam	(48.599.498)	(31.930.462)

Kurumlar Vergisi:

Şirket, Türkiye'de geçerli olan kurumlar vergisine tabidir. Şirket'in cari dönem faaliyet sonuçlarına ilişkin tahmini vergi yükümlülükleri için ekli finansal tablolarda gerekli karşılıklar ayrılmıştır.

Vergiye tabi kurum kazancı üzerinden tahakkuk ettirilecek kurumlar vergisi oranı, ticari kazancın tespitinde gider yazılan vergi matrahından indirilemeyen giderlerin eklenmesi ve yurtiçinde yerleşik şirketlerden alınan temettüler, vergiye tabi olmayan gelirler ve kullanılan yatırım indirimleri düşüldükten sonra kalan matrah üzerinden hesaplanmaktadır.

Türkiye'de, kurumlar vergisi oranı 2017 yılı için %20'dir (2016: %20). Kurumlar Vergisi Kanunu'nun Geçici 10'uncu madde uyarınca %20'lik kurumlar vergisi oranı, kurumların 2018, 2019 ve 2020 vergilendirme dönemlerine (özel hesap dönemi tayin edilen kurumlar için ilgili yıl içinde başlayan hesap dönemlerine) ait kurumlar kazançları için %22 olarak uygulanacaktır. Kurumlar vergisi oranı kurumların ticari kazancına vergi yasaları gereğince indirim kabul edilmeyen giderlerin ilave edilmesi, vergi yasalarında yer alan istisna (iştirak kazançları istisnası gibi) ve indirimlerin indirilmesi sonucu bulunacak vergi matrahına uygulanır. Kâr dağıtılmadığı takdirde başka bir vergi ödenmemektedir.

Türkiye'de geçici vergi üçer aylık dönemler itibarıyla hesaplanmakta ve tahakkuk ettirilmektedir. 2017 yılı kurum kazançlarının geçici vergi dönemleri itibarıyla vergilendirilmesi aşamasında kurum kazançları üzerinden %20 oranında geçici vergi hesaplanmıştır.

METLIFE EMEKLİLİK VE HAYAT A.Ş.
1 OCAK – 31 ARALIK 2017 HESAP DÖNEMİNE AİT
FİNANSAL TABLOLARA İLİŞKİN AÇIKLAYICI DİPNOTLAR
(Para birimi aksi belirtilmedikçe Türk Lirası (TL) olarak gösterilmiştir.)

35. Gelir Vergileri (devamı)

Zararlar, gelecek yıllarda oluşacak vergilendirilebilir kardan düşülmek üzere, azami 5 yıl taşınabilir. Oluşan zararlar geriye dönük olarak, önceki yıllarda oluşan karlardan düşülemez.

Türkiye’de vergi değerlendirmesiyle ilgili kesin ve kati bir mutabakatlaşma prosedürü bulunmamaktadır. Şirketler vergi beyannamelerini, ilgili yılın hesap kapama dönemini takip eden yıl 1– 25 Nisan tarihleri arasında hazırlamaktadır.

Vergi Dairesi tarafından söz konusu beyannameler ve bunlara baz teşkil eden muhasebe kayıtları 5 yıl içerisinde incelenerek değiştirilebilmektedir.

Gelir Vergisi Stopajı:

Kurumlar vergisine ek olarak, dağıtılması durumunda kar payı elde eden ve bu kar paylarını kurum kazancına dahil ederek beyan eden tam mükellef kurumlara ve yabancı şirketlerin Türkiye’deki şubelerine dağıtılanlar hariç olmak üzere kar payları üzerinden ayrıca gelir vergisi stopajı hesaplanması gerekmektedir. Gelir vergisi stopajı 24 Nisan 2003 tarihinden itibaren tüm şirketlerde %10 olarak ilan edilmiştir. Bu oran, 23 Temmuz 2006 tarihi itibarıyla %15 olarak değiştirilmiştir. Dağıtılmayıp sermayeye ilave edilen kar payları gelir vergisi stopajına tabi değildir.

Dönem cari vergi giderinin dönem kârı ile mutabakatı aşağıdaki gibidir:

	1 Ocak – 31 Aralık 2017	1 Ocak – 31 Aralık 2016
<u>Cari vergi karşılığının mutabakatı:</u>		
Vergi öncesi kar	244.419.509	161.028.494
Hesaplanan vergi: %20	(48.883.902)	(32.205.699)
Kanunen kabul edilmeyen (giderler) / gelirler	284.404	275.237
Dönem vergi gideri	(48.599.498)	(31.930.462)

36. Net Kur Değişim Gelirleri

	1 Ocak – 31 Aralık 2017	1 Ocak – 31 Aralık 2016
Kambiyo kârları	9.891.905	5.723.818
Kambiyo zararları	(2.233.427)	(415.366)
Toplam	7.658.478	5.308.452

37. Hisse Başına Kazanç

TMS 33 “Hisse Başına Kazanç” standardına göre, hisse senetleri borsada işlem görmeyen işletmeler hisse başına kazanç açıklamak zorunda değildirler. Şirket’in hisseleri borsada işlem görmediğinden dolayı, ekli finansal tablolarda hisse başına kazanç hesaplanmamıştır.

METLIFE EMEKLİLİK VE HAYAT A.Ş.
1 OCAK – 31 ARALIK 2017 HESAP DÖNEMİNE AİT
FİNANSAL TABLOLARA İLİŞKİN AÇIKLAYICI DİPNOTLAR
(Para birimi aksi belirtilmedikçe Türk Lirası (TL) olarak gösterilmiştir.)

38. Hisse Başı Kâr Payı

TMS 33 “Hisse Başına Kazanç” standardına göre, hisse senetleri borsada işlem görmeyen işletmeler hisse başına kazanç açıklamak zorunda değildirler.Şirket’in hisseleri borsada işlem görmediğinden dolayı, ekli finansal tablolarda hisse başına kazanç hesaplanmamıştır.

39. Faaliyetlerden Yaratılan Nakit

Nakit akış tablosu finansal tablolarla birlikte sunulmuştur.

40. Hisse Senedine Dönüştürülebilir Tahvil

Bulunmamaktadır (31 Aralık 2016: Bulunmamaktadır).

41. Paraya Çevrilebilir İmtiyazlı Hisse Senetleri

Bulunmamaktadır (31 Aralık 2016: Bulunmamaktadır).

42. Riskler

	31 Aralık 2017	31 Aralık 2016
Şirket aleyhine açılan iş davaları ile diğer davalar	1.819.364	1.894.631
Toplam	1.819.364	1.894.631

43. Taahhütler

Aktif değerler üzerinde mevcut bulunan toplam ipotek veya teminat tutarları:

	31 Aralık 2017	31 Aralık 2016
Devlet tahvilleri	226.337.137	212.469.598
Vadeli mevduat	92.445.823	48.285.787
Toplam (17.1 no’lu dipnot)	318.782.960	260.755.385

44. İşletme Birleşmeleri

Bulunmamaktadır (31 Aralık 2016: Bulunmamaktadır).

45. İlişkili Taraflarla İşlemler

a. Ana şirketin adı ve grubun son sahibi

Şirket’in ana ortağı %99,98 pay ile Metlife Global Holding II GMBH’dir.

b. Kuruluşun faaliyetlerine uygun kalemlerin alt sınıflamaları

Şirket faaliyet konusu itibarıyla bireysel emeklilik, ferdi veya grup hayat ya da ölüm sigortaları ile bunlara bağlı kaza sigortaları, her türlü can sigortaları ve bütün bu sigortalarla ilgili reasürans işlemleri yapmaktadır.

c. Ortaklar, iştirakler ve bağlı ortaklıklardan alacaklar nedeniyle ayrılan şüpheli alacak tutarları ve bunların borçları

Bulunmamaktadır (31 Aralık 2016: Bulunmamaktadır).

METLIFE EMEKLİLİK VE HAYAT A.Ş.
1 OCAK – 31 ARALIK 2017 HESAP DÖNEMİNE AİT
FİNANSAL TABLOLARA İLİŞKİN AÇIKLAYICI DİPNOTLAR
(Para birimi aksi belirtilmedikçe Türk Lirası (TL) olarak gösterilmiştir.)

45. İlişkili Taraflarla İşlemler (devamı)

- d. Şirket ile dolaylı sermaye ve yönetim ilişkisine sahip iştirakler ve bağlı ortaklıkların dökümü, iştirakler ve bağlı ortaklıklar hesabında yer alan ortaklıkların isimleri ve iştirak ve oran ve tutarları, söz konusu ortaklıkların düzenlenen en son finansal tablolarında yer alan dönem kârı veya zararı, net dönem kârı veya zararı ile bu finansal tabloların ait olduğu dönem, bağımsız denetime tabi tutulup tutulmadığı ve bağımsız denetim raporunun olumlu, olumsuz ve şartlı olmak üzere hangi türde düzenlendiği

Bulunmamaktadır (31 Aralık 2016: Bulunmamaktadır).

- e. İştirakler ve bağlı ortaklıklarda içsel kaynaklardan yapılan sermaye arttırımı nedeniyle elde edilen bedelsiz hisse senedi tutarları

Bulunmamaktadır (31 Aralık 2016: Bulunmamaktadır).

- f. Ortaklar, iştirakler ve bağlı ortaklıklar lehine verilen garanti taahhüt kefalet avans ciro gibi yükümlülüklerin tutarı

Bulunmamaktadır (31 Aralık 2016: Bulunmamaktadır)

İlişkili Taraf Açıklamaları

- a) Sigorta ve reasürans şirketlerinden alacaklar / (borçlar):

	31 Aralık 2017	31 Aralık 2016
American Life Insurance Co. Wilmington (*)	2.682.540	1.652.186
Metlife Insurance Company USA	(118)	(91)
Metlife Global Holding Company II Gmbh	-	(70.779)
Toplam	2.682.422	1.581.316

- b) Diğer İlişkili Taraflardan Alacaklar

	31 Aralık 2017	31 Aralık 2016
Metlife Global Holding Company	-	43.122
Metlife United Arab Emirates	213.760	330.952
Toplam	213.760	374.074

- c) Muallak Hasar ve Tazminatlar Karşılığı Değişiminde Reasürör Payı

	1 Ocak – 31 Aralık 2017	1 Ocak – 31 Aralık 2016
American Life Insurance CO,Wilmington (*)	4.163.736	897.271
Metlife Insurance Company USA	2.292.489	-
Toplam	6.456.225	897.271

(*) American Life Insurance Company'nin bütün hisseleri Metlife Global Holding II GmbH tarafından satın alınmıştır. 1.1. nolu dipnotta ilgili detay belirtilmiştir.

METLIFE EMEKLİLİK VE HAYAT A.Ş.
1 OCAK – 31 ARALIK 2017 HESAP DÖNEMİNE AİT
FİNANSAL TABLOLARA İLİŞKİN AÇIKLAYICI DİPNOTLAR
(Para birimi aksi belirtilmedikçe Türk Lirası (TL) olarak gösterilmiştir.)

45. İlişkili Taraflarla İşlemler (devamı)

d) Devredilen Primler

	1 Ocak – 31 Aralık 2017	1 Ocak – 31 Aralık 2016
American Life Insurance Co. Wilmington (*)	35.174.859	25.784.906
Toplam	35.174.859	25.784.906

e) Alınan Komisyonlar

	1 Ocak – 31 Aralık 2017	1 Ocak – 31 Aralık 2016
American Life Insurance Co, Wilmington (*)	20.682.716	14.583.876
Toplam	20.682.716	14.583.876

(*) American Life Insurance Company'nin bütün hisseleri Metlife Global Holding II GmbH tarafından satın alınmıştır. 1.1. nolu dipnotta ilgili detay belirtilmiştir.

46. Bilanço Tarihinden Sonra Ortaya Çıkan Olaylar

Bulunmamaktadır.

47. Diğer

a. Finansal tablolardaki “diğer” ibaresini taşıyan hesap kalemlerinden dahil olduğu grubun toplam tutarının %20'sini veya bilanço aktif toplamının %5'ini aşan kalemlerin ad ve tutarları

Yukarıdaki notlarda her notun kendi içerisinde gösterilmiştir.

Gelecek aylara ait diğer giderlerin detayı aşağıda yer almaktadır;

	31 Aralık 2017	31 Aralık 2016
Peşin ödenen asistans giderleri	1.835.691	1.432.733
Peşin ödenen sağlık sigortası giderleri	1.676.148	1.329.529
Peşin ödenen diğer giderler	727.115	1.700.147
Toplam	4.238.954	4.462.409

b. “Diğer Alacaklar” ile “Diğer Kısa veya Uzun Vadeli Borçlar” hesap kalemi içinde bulunan ve bilanço aktif toplamının yüzde birini aşan personelden alacaklar ile personele borçlar tutarlarının ayrı ayrı toplamları.

Bulunmamaktadır (31 Aralık 2016: Bulunmamaktadır).

c. Nazım hesaplarda takip edilen rücu alacaklarına ilişkin tutar

Bulunmamaktadır (31 Aralık 2016: Bulunmamaktadır).

d. Taşınmazlar üzerinde sahip olunan aynı haklar ve bunların değerleri

Bulunmamaktadır (31 Aralık 2016: Bulunmamaktadır).

METLIFE EMEKLİLİK VE HAYAT A.Ş.
1 OCAK – 31 ARALIK 2017 HESAP DÖNEMİNE AİT
FİNANSAL TABLOLARA İLİŞKİN AÇIKLAYICI DİPNOTLAR
(Para birimi aksi belirtilmedikçe Türk Lirası (TL) olarak gösterilmiştir.)

47. Diğer (devamı)

e. Önceki döneme ilişkin gelir ve giderler ile önceki döneme ait gider ve zararların tutarları ve kaynakları

Bulunmamaktadır (31 Aralık 2016: Bulunmamaktadır).

f. 31 Aralık itibarıyla sona eren hesap dönemlerinde karşılık ve diğer gelir / giderlerin detayı aşağıdaki gibidir:

	1 Ocak – 31 Aralık 2017	1 Ocak – 31 Aralık 2016
Diğer gelir ve karlar		
Lehe sonuçlanan dava geliri	712.976	-
Diğer	55.935	-
Toplam	768.911	-

	1 Ocak – 31 Aralık 2017	1 Ocak – 31 Aralık 2016
Diğer gider ve zararlar		
Kanunen kabul edilmeyen giderler	(1.283.585)	(214.980)
Sabit kıymet satış zararı	-	(75.965)
Diğer	(100.884)	(85.183)
Toplam	(1.384.469)	(376.128)

	1 Ocak – 31 Aralık 2017	1 Ocak – 31 Aralık 2016
Karşılıklar Hesabı (+/-)		
Kıdem tazminatı karşılık (gideri) / iptali	(611.525)	(320.063)
Dava karşılık (gideri) / iptali	75.272	(70.552)
Kullanılmamış izin karşılık (gideri) / iptali	(265.220)	(115.457)
Esas faaliyetlerden kaynaklanan şüpheli alacaklar karşılığı (gideri) / iptali	(25.608)	(238.302)
Diğer karşılıklar (gideri) / iptali	(1.609.387)	(3.941.476)
Toplam	(2.436.468)	(4.685.850)

EK 1 - KAR DAĞITIM TABLOSU

METLIFE EMEKLİLİK VE HAYAT A.Ş. KAR DAĞITIM TABLOSU (Bağımsız Denetimden Geçmiş)		
	Cari Dönem (*) 01.01.2017-31.12.2017	Önceki Dönem 01.01.2016-31.12.2016
I. DÖNEM KÂRININ DAĞITIMI		
1.1. DÖNEM KÂRI	250.536.795	164.173.651
1.2. ÖDENECEK VERGİ VE YASAL YÜKÜMLÜLÜKLER	(54.716.784)	(35.075.619)
1.2.1. Kurumlar Vergisi (Gelir Vergisi)	-	-
1.2.2. Gelir Vergisi Kesintisi	-	-
1.2.3. Diğer Vergi ve Yasal Yükümlülükler	-	-
A NET DÖNEM KÂRI (1.1 – 1.2)	195.820.011	129.098.032
1.3. GEÇMİŞ DÖNEMLER ZARARI (-)	-	-
1.4. BİRİNCİ TERTİP YASAL AKÇE	-	-
1.5. ŞİRKETTE BIRAKILMASI VE TASARRUFU ZORUNLU YASAL FONLAR (-)	-	(6.297.642)
B DAĞITILABİLİR NET DÖNEM KÂRI [(A - (1.3 + 1.4 + 1.5)]	-	122.643.130
1.6. ORTAKLARA BİRİNCİ TEMETTÜ (-)	-	(22.550.329)
1.6.1. Hisse Senedi Sahiplerine	-	(22.550.329)
1.6.2. İmtiyazlı Hisse Senedi Sahiplerine	-	-
1.6.3. Katılma İntifa Senedi Sahiplerine	-	-
1.6.4. Kâra İştirakli Tahvil Sahiplerine	-	-
1.6.5. Kâr ve Zarar Ortaklığı Belgesi Sahiplerine	-	-
1.7. PERSONELE TEMETTÜ (-)	-	-
1.8. KURUCULARA TEMETTÜLER (-)	-	-
1.9. YÖNETİM KURULUNA TEMETTÜ (-)	-	-
1.10. ORTAKLARA İKİNCİ TEMETTÜ (-)	-	(87.394.415)
1.10.1. Hisse Senedi Sahiplerine	-	(87.394.415)
1.10.2. İmtiyazlı Hisse Senedi Sahiplerine	-	-
1.10.3. Katılma İntifa Senedi Sahiplerine	-	-
1.10.4. Kâra İştirakli Tahvil Sahiplerine	-	-
1.10.5. Kâr ve Zarar Ortaklığı Belgesi Sahiplerine	-	-
1.11. İKİNCİ TERTİP YASAL YEDEK AKÇE (-)	-	(9.710.491)
1.12. STATÜ YEDEKLERİ (-)	-	-
1.13. OLAĞANÜSTÜ YEDEKLER	-	-
1.14. DİĞER YEDEKLER	-	-
1.15. ÖZEL FONLAR	-	-
II. YEDEKLERDEN DAĞITIM	-	-
2.1. DAĞITILAN YEDEKLER	-	-
2.2. İKİNCİ TERTİP YASAL YEDEKLER (-)	-	-
2.3. ORTAKLARA PAY (-)	-	-
2.3.1. Hisse Senedi Sahiplerine	-	-
2.3.2. İmtiyazlı Hisse Senedi Sahiplerine	-	-
2.3.3. Katılma İntifa Senedi Sahiplerine	-	-
2.3.4. Kâra İştirakli Tahvil Sahiplerine	-	-
2.3.5. Kâr ve Zarar Ortaklığı Belgesi Sahiplerine	-	-
2.4. PERSONELE PAY (-)	-	-
2.5. YÖNETİM KURULUNA PAY (-)	-	-
III. HİSSE BAŞINA KÂR	-	-
3.1. HİSSE SENEDİ SAHİPLERİNE	-	-
3.2. HİSSE SENEDİ SAHİPLERİNE (%)	-	-
3.3. İMTİYAZLI HİSSE SENEDİ SAHİPLERİNE	-	-
3.4. İMTİYAZLI HİSSE SENEDİ SAHİPLERİNE (%)	-	-
IV. HİSSE BAŞINA TEMETTÜ	-	-
4.1. HİSSE SENEDİ SAHİPLERİNE	-	-
4.2. HİSSE SENEDİ SAHİPLERİNE (%)	-	-
4.3. İMTİYAZLI HİSSE SENEDİ SAHİPLERİNE	-	-
4.4. İMTİYAZLI HİSSE SENEDİ SAHİPLERİNE (%)	-	-

(*) Kar dağıtım hakkında yetkili organ Genel Kurul olup bu finansal tabloların düzenlendiği tarih itibarıyla yıllık Olağan Genel Kurul toplantısı henüz yapılmamıştır.